

**THE
PERFECT MIX.
CEVISAMA
2023**

Nuestros productos son el resultado de nuestra cultura, mentalidad y filosofía corporativa basada prioritariamente en la innovación, la calidad y en nuestra preocupación por un entorno sostenible. En Ape Cerámica apostamos por la ecología porque sabemos que ser una empresa de futuro pasa por ser una empresa responsable con el cuidado del planeta. Tanto es así, que contamos con los medios técnicos, humanos y económicos a nuestro alcance para prevenir el impacto ambiental que pueda generar nuestra actividad y para garantizar la seguridad de nuestros trabajadores y de nuestro entorno social.

Our products are the result of our culture, mentality and corporate philosophy. They are primarily based on innovation, quality and our concern for a sustainable environment. At Ape Ceramica we are committed to ecology because we know that we must take care of our planet if we want to be a company of the future. So much so that we have the technical, human and economic means at our disposal to prevent the environmental impact that can be generated by our activity and to grant the security of our staff and our social environment.

simbología

symbols

 P PORCELÁNICO/PORCELAIN TILES/GRÉS CERÁME	 N EXTRUSIONADO/EXTRUDED/EXTRUDÉ
 PR PASTA ROJA/RED BODY/PÂTE ROUGE	 C0 CLASE 0/CLASS 0/CLASSE 0
 PB PASTA BLANCA/WHITE BODY/PÂTE BLANCHE	 C1 CLASE 1/CLASS 1/CLASSE 1
 REVESTIMIENTO/WALL TILE/FAÏENCE	 C2 CLASE 2/CLASS 2/CLASSE 2
 PAVIMENTO/FLOOR TILES/SOL	 C3 CLASE 3/CLASS 3/CLASSE 3
 *B BRILLO/SHINE/BRILLANT	 R9 ANTI-SLIP R9
 M MATE/MATT/MAT	 R10 ANTI-SLIP R10
 *M SATINADO/SATIN/SATIN	 R11 ANTI-SLIP R11
 * PULIDO BRILLO/SHINE POLISHED/POLI BRILLANT	 R12 ANTI-SLIP R12
 *M PULIDO MATE/MATT POLISHED/POLI MAT	 ANTISLIP (DIN 51097)
 *M LAPATTO/LAPPED/LAPATTO	 (DCOF) >0.50
 *M LAPATTO MATE/MATT LAPPED/LAPATTO MAT	 V1 ASPECTO UNIFORME/UNIFORM APPEARANCE/APPARENCE UNIFORME
 *G GRANILLA PULIDA/GRAIN POLISHED/GRAIN POLI	 V2 VARIACION LEVE/SLIGHT VARIATION/LÉGERÉ VARIATION
 *E ESMALTE PULIDO/GLAZE POLISHED SHINY ÉMAIL POLI BRILLANT	 V3 VARIACION MODERADA/MODERATE VARIATION/MODÉRÉE VARIATION
 *M RECTIFICADO/RECTIFIED/RECTIFIÉ	 V4 VARIACION FUERTE/SUBSTANTIAL VARIATION/FORTE VARIATION
 *M MASA COLOREADA/COLORÉD BODY/TEINTÉE DANS LA MASSE	 MODULARIDAD/MODULARITY/MODULARITÉ
 *M ESPESORADO/THICKNESS/ÉPAISSEUR	 VARIACIÓN DE DISEÑO XX PIEZAS/GRAPHIC FACES XX PIECES/TAMPONS DIFFÉRENTS XX PIÈCES
 *M ENMALLADO/MESHED/MAILLÉ	 RU1 BAÑOS Y DORMITORIOS DE VIVIENDAS. BATHROOMS AND BEDROOMS. SALLES DE BAINS ET CHAMBRES D'HABITATIONS.
 *M PRODUCTO NATURAL/NATURAL PRODUCT/PRODUIT NATUREL	 RU2 TODA LA VIVIENDA EXCEPTO COCINAS Y VESTÍBULOS. ALL THE HOUSE EXCEPT KITCHENS AND HALLWAYS. TOUTE L'HABITATION, SAUF CUISINES ET VESTIBULES.
 *M ULTRAFINO/SLIM/ULTRA-MINCE	 RU3 CUALQUIER HABITACION DE VIVIENDA CON ACCESO PROTEGIDO POR FELPUDO SI DA AL EXTERIOR. ANY ROOM IN THE HOUSE WITH ACCESS PROTECTED BY A DOORMAT IF IT FACES OUTDOORS. TOUTE PIÈCE DE L'HABITATION DONT L'ACCÈS EST PROTÉGÉ PAR UN PAILLASSON SI ELLE DONNE SUR L'EXTÉRIEUR.
 *HM HECHO A MANO/HAND MADE/FAIT MAIN	 RU4 TODA LA VIVIENDA Y LOCALES COMERCIALES DE TRANSITO LIMITADO. ALL THE HOUSE AND COMMERCIAL PREMISES WITH LIMITED TRAFFIC. TOUTE L'HABITATION ET LES LOCAUX COMMERCIAUX À TRAFIC MODÉRÉ.
 *M ANTIHIELO/FROST PROOF/RÉSISTANT AU GEL	 RU5 CUALQUIER ESTANCIA SOMETIDA A UN TRANSITO RELATIVAMENTE FUERTE Y NO PROTEGIDO. ANY ROOM SUBJECT TO RELATIVELY HEAVY, UNPROTECTED TRAFFIC. TOUT ESPACE SOUMIS À UN TRAFIC RELATIVEMENT INTENSE ET NON PROTÉGÉ.
 *M JUNTA RECOMENDADA 5MM/RECOMMENDED JOINT 0,2"/JOINTE ENTRE CHAQUE PIÈCE À 5MMLA MISE.	
 *M ESPESOR 10MM/THICKNESS 0,4"/ÉPAISSEUR 10MM	


índice - index

alfabético de producto alphabetic order

A		N	
ACQUARELLA	111	NIAGARA	106
ALEXANDRIA	26		
ARABESCATO CORCHIA	30	O	
ARABESCATO CORCHIA - XLINING	07	ODYSSEY - XLINING	21
ATELIER - XLINING	09		
AUGUSTUS	34	R	
AURORA	40	RAW	58
		REEF	68
C			
CASHMERE	44	S	
		SEQUOIA	74
E		STARDUST	108
ESENCIA	90		
		T	
K		THINK	78
KINFOLK	50		
KINFOLK - XLINING	15	W	
		WORK - XLINING	23
M			
MANACOR	102	Y	
MARMOL LILAC - XLINING	17	YOHO	86
MEDICEA MARBLE - XLINING	19		



ARABESCATO CORCHIA POL RECT 60X120



M **RU5** ARABESCATO CORCHIA HONED RECT
120 X 278 / 48" X 109.5" **L91/M**

RU4 ARABESCATO CORCHIA POL RECT
120 X 278 / 48" X 109.5" **R35/M**

CARACTERÍSTICAS TÉCNICAS · TECHNICAL CHARACTERISTICS

P PORCELÁNICO / PORCELAIN TILES
GRÉS CERÁME / FEINSTEINZEUG

RU RECTIFICADO / RECTIFIED
RECTIFIÉ / KALIBRIERT

U ULTRAFINO / SLIM
ULTRA-MINCE / ULTRA-THIN

V2 VARIACION LEVE / SLIGHT VARIATION
LÉGERÉ VARIATION / LEICHT FARBSPIEL

ANT ANTIHIELO / FROST PROOF
RÉSISTANT AU GEL / FROSTSCHUTZ

DES VARIACIÓN DE DISEÑO / GRAPHIC FACES / TAMPONS DIFFÉRENTS:
120X278 - 3 PIEZAS / FACES / PIÈCES



Para más información técnica, especificaciones e imágenes visite nuestra web
El embalaje de los artículos está sujeto a variaciones, para obtener el dato exacto y actual se recomienda consultar la web.
For more technical information, specifications and images, visit our website
The packing of our items is subject to variations. To get the most accurate and updated information, we recommend to check the website.
Pour plus d'informations techniques, de spécifications et de visuels, visitez notre site web
L'emballage des articles est sujet à variation, pour obtenir les données exactes et actuelles il est recommandé de consulter notre site web.



DECOR PALMETTO I RECT
120 X 280 / 48" X 110"

K54/P



DECOR PALMETTO II RECT
120 X 280 / 48" X 110"

K54/P



DECOR PALMETTO I RECT 120X280, DECOR PALMETTO II RECT 120X280, YO-HO SANDAL RECT 22X120.



DECOR ELBA I RECT
120 X 280 / 48" X 110"

K54/P




DECOR ELBA II RECT
120 X 280 / 48" X 110"

K54/P



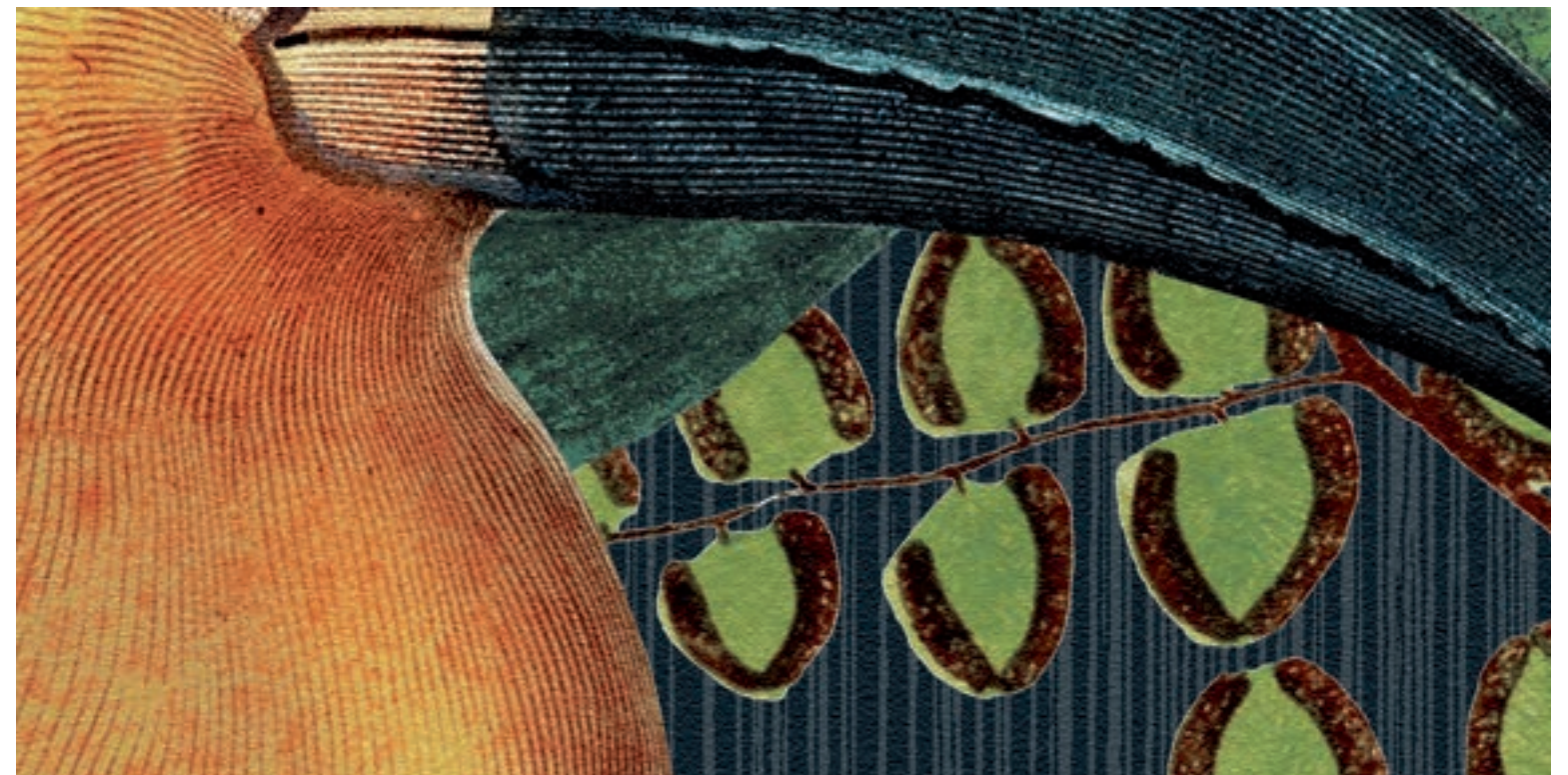
DECOR SAMOA I RECT
120 X 280 / 48" X 110"

K54/P



DECOR SAMOA II RECT
120 X 280 / 48" X 110"

K54/P





DECOR TAMAN I RECT
120 X 280 / 48" X 110"

K54/P



DECOR TAMAN II RECT
120 X 280 / 48" X 110"

K54/P



DECOR TAMAN I RECT 120X280, KI CARAMELLO RECT 40X120, RAW COTTON SMOOTH RECT 60X120, DECOR TAMAN II RECT 120X280, LAVABO QUADRO INTEGRADO.

CARACTERÍSTICAS TÉCNICAS · TECHNICAL CHARACTERISTICS



PORCELÁNICO/PORCELAIN TILES
GRÉS CERÁME/FEINSTEINZEUG



MATE/MATT
MAT/MATT



RECTIFICADO/RECTIFIED
RECTIFIÉ/KALIBRIERT



ULTRAFINO/SLIM
ULTRA-MINCE/ULTRA-THIN



ASPECTO UNIFORME/UNIFORM APPEARANCE
APPARENCE UNIFORME/KEINE FARBSPIEL



ANTIHELO/FROST PROOF
RÉSISTANT AU GEL/FROSTSCHUTZ



Para más información técnica, especificaciones e imágenes visite nuestra web
El embalaje de los artículos está sujeto a variaciones, para obtener el dato exacto y actual se recomienda consultar la web.
For more technical information, specifications and images, visit our website
The packing of our items is subject to variations. To get the most accurate and updated information, we recommend to check the website.
Pour plus d'informations techniques, de spécifications et de visuels, visitez notre site web
L'emballage des articles est sujet à variation, pour obtenir les données exactes et actuelles il est recommandé de consulter notre site web.



AURORA WHITE HONED RECT 60X120, KINWOOD BEECH RECT 120X280, AURORA WHITE HONED RECT 120X120, LAVABO PIE DE ROMA, AURORA WHITE



KINWOOD BEECH RECT
120 X 280 / 48" X 110"

L85/M



KINWOOD WALNUT RECT
120 X 280 / 48" X 110"

L85/M



KINWOOD CEDAR RECT
120 X 280 / 48" X 110"

L85/M

CARACTERÍSTICAS TÉCNICAS · TECHNICAL CHARACTERISTICS

- P** PORCELÁNICO / PORCELAIN TILES
GRÉS CERÁME / FEINSTEINZEUG
- M** MATE / MATT
MAT / MATT
- R** RECTIFICADO / RECTIFIED
RECTIFIÉ / KALIBRIERT
- U** ULTRAFINO / SLIM
ULTRA-MINCE / ULTRA-THIN
- V2** VARIACION LEVE / SLIGHT VARIATION
LÉGERÉ VARIATION / LEICHT FARBSPIEL
- F** ANTIHIELO / FROST PROOF
RÉSISTANT AU GEL / FROSTSCHUTZ
- RU5** USO RECOMENDADO / RECOMMENED USE - RU5
- G** VARIACIÓN DE DISEÑO / GRAPHIC FACES / TAMPONS DIFFÉRENTS:
120X280 - 2 PIEZAS / FACES / PIÈCES



Para más información técnica, especificaciones e imágenes visite nuestra web
El embalaje de los artículos está sujeto a variaciones, para obtener el dato exacto y actual se recomienda consultar la web.
For more technical information, specifications and images, visit our website
The packing of our items is subject to variations. To get the most accurate and updated information, we recommend to check the website.
Pour plus d'informations techniques, de spécifications et de visuels, visitez notre site web
L'emballage des articles est sujet à variation, pour obtenir les données exactes et actuelles il est recommandé de consulter notre site web.



MARQUINA NIGHT POL RECT 60X120, MARMOL LILAC POL RECT 120X280.



CARACTERÍSTICAS TÉCNICAS · TECHNICAL CHARACTERISTICS

- P** PORCELÁNICO/PORCELAIN TILES
GRÉS CERÁME/FEINSTEINZEUG
- V2** VARIACION LEVE / SLIGHT VARIATION
LÉGERÉ VARIATION/LEICHT FARBSPIEL
- ✓** RECTIFICADO/RECTIFIED
RECTIFIÉ/KALIBRIERT
- ❄** ANTIHIELO/FROST PROOF
RÉSISTANT AU GEL/FROSTSCHUTZ
- ✂** ULTRAFINO/SLIM
ULTRA-MINCE/ULTRA-THIN
- 🎨** VARIACIÓN DE DISEÑO / GRAPHIC FACES/ TAMPONS DIFFÉRENTS:
120X280 - 4 PIEZAS/FACES/PIÈCES



Para más información técnica, especificaciones e imágenes visite nuestra web
El embalaje de los artículos está sujeto a variaciones, para obtener el dato exacto y actual se recomienda consultar la web.
For more technical information, specifications and images, visit our website
The packing of our items is subject to variations. To get the most accurate and updated information, we recommend to check the website.
Pour plus d'informations techniques, de spécifications et de visuels, visitez notre site web
L'emballage des articles est sujet à variation, pour obtenir les données exactes et actuelles il est recommandé de consulter notre site web.




M **RU5** MARMOL LILAC MATT RECT
120 X 280 / 48" X 110"

L85/M

G **RU4** MARMOL LILAC POL RECT
120 X 280 / 48" X 110"

L86/M

MEDICEA MARBLE POL RECT 60X120, MEDICEA MARBLE POL RECT 90X90, BURLINGTON VOLCANO RECT 60X120.



M **RU5** MEDICEA MARBLE HONED RECT
120 X 278 / 48" X 109.5" **L91/M**

R **RU4** MEDICEA MARBLE POL RECT
120 X 278 / 48" X 109.5" **R35/M**

CARACTERÍSTICAS TÉCNICAS · TECHNICAL CHARACTERISTICS

- P** PORCELÁNICO / PORCELAIN TILES
GRÉS CERÁME / FEINSTEINZEUG
- R** RECTIFICADO / RECTIFIED
RECTIFIÉ / KALIBRIERT
- S** ULTRAFINO / SLIM
ULTRA-MINCE / ULTRA-THIN

- V2** VARIACION LEVE / SLIGHT VARIATION
LÉGERE VARIATION / LEICHT FARBSPIEL
- F** ANTIHIELO / FROST PROOF
RÉSISTANT AU GEL / FROSTSCHUTZ
- D** VARIACIÓN DE DISEÑO / GRAPHIC FACES / TAMPONS DIFFÉRENTS:
120X278 - 3 PIEZAS / FACES / PIÈCES



Para más información técnica, especificaciones e imágenes visite nuestra web
El embalaje de los artículos está sujeto a variaciones, para obtener el dato exacto y actual se recomienda consultar la web.
For more technical information, specifications and images, visit our website
The packing of our items is subject to variations. To get the most accurate and updated information, we recommend to check the website.
Pour plus d'informations techniques, de spécifications et de visuels, visitez notre site web
L'emballage des articles est sujet à variation, pour obtenir les données exactes et actuelles il est recommandé de consulter notre site web.


ODYSSEY BIANCO RECT 120X278 RAW CEMENT SMOOTH RECT 60X120



ODYSSEY BIANCO RECT
120 X 278 / 48" X 109.5" L92/M

Formato Disponible / Available Size :
120 x 120 / 48" x 48" M01/M

COLORES DISPONIBLES · AVAILABLE COLORS



ODYSSEY CORTEN RECT 120 X 278 / 48" X 109.5" L92/M
ODYSSEY NERO RECT 120 X 278 / 48" X 109.5" L92/M

CARACTERÍSTICAS TÉCNICAS · TECHNICAL CHARACTERISTICS

- | | |
|---|---|
| P PORCELÁNICO/PORCELAIN TILES
GRÉS CERÁME/FEINSTEINZEUG | V3 VARIACION MODERADA/MODERATE VARIATION
MODÉRÉE VARIATION/MITTLERES FARBSPIEL |
| M MATE/MATT
MAT/MATT | ☀ ANTIHIELO/FROST PROOF
RÉSISTANT AU GEL/FROSTSCHUTZ |
| ▭ RECTIFICADO/RECTIFIED
RECTIFIÉ/KALIBRIERT | RU4 USO RECOMENDADO/RECOMMENED USE - RU4 |
| ◊ ULTRAFINO/SLIM
ULTRA-MINCE/ULTRA-THIN | 🎨 VARIACIÓN DE DISEÑO/GRAPHIC FACES/ TAMPONS DIFFÉRENTS:
120X278 - 3 PIEZAS/FACES/PIÈCES
120X120 - 6 PIEZAS/FACES/PIÈCES |



Para más información técnica, especificaciones e imágenes visite nuestra web
El embalaje de los artículos está sujeto a variaciones, para obtener el dato exacto y actual se recomienda consultar la web.
For more technical information, specifications and images, visit our website
The packing of our items is subject to variations. To get the most accurate and updated information, we recommend to check the website.
Pour plus d'informations techniques, de spécifications et de visuels, visitez notre site web
L'emballage des articles est sujet à variation, pour obtenir les données exactes et actuelles il est recommandé de consulter notre site web.

WORK B TAUPE RECT 120X278.WORK B TAUPE RECT 120X120.



WORK B TAUPE RECT
120 X 278 / 48" X 109.5"

L92/M



WORK B BIANCO RECT
120 X 278 / 48" X 109.5"


L92/M



WORK B CENERE RECT
120 X 278 / 48" X 109.5"

L92/M

LEAF BIANCO RECT 120X278, WORK B BIANCO RECT 120X120, WORK B BIANCO RECT 120X278, LAVABO PIE DE ROMA WORK B CENERE.



LEAF BIANCO RECT
120 X 278 / 48" X 109.5"

L93/M



LEAF CENERE RECT
120 X 278 / 48" X 109.5"

L93/M



LEAF TAUPE RECT
120 X 278 / 48" X 109.5"

L93/M

CARACTERÍSTICAS TÉCNICAS · TECHNICAL CHARACTERISTICS

- P** PORCELÁNICO / PORCELAIN TILES
GRÉS CERÁME / FEINSTEINZEUG
- M** MATE / MATT
MAT / MATT
- RE** RECTIFICADO / RECTIFIED
RECTIFIÉ / KALIBRIERT
- U** ULTRAFINO / SLIM
ULTRA-MINCE / ULTRA-THIN

- V2** VARIACION LEVE / SLIGHT VARIATION
LÉGERE VARIATION / LEICHT FARBSPIEL
- ANT** ANTIHIELO / FROST PROOF
RÉSISTANT AU GEL / FROSTSCHUTZ

RU5 USO RECOMENDADO / RECOMMENED USE - RU5



- RF** VARIACIÓN DE DISEÑO / GRAPHIC FACES / TAMPONS DIFFÉRENTS:
WORK - 2 PIEZAS / FACES / PIÈCES
LEAF - 3 PIEZAS / FACES / PIÈCES



Para más información técnica, especificaciones e imágenes visite nuestra web
El embalaje de los artículos está sujeto a variaciones, para obtener el dato exacto y actual se recomienda consultar la web.
For more technical information, specifications and images, visit our website
The packing of our items is subject to variations. To get the most accurate and updated information, we recommend to check the website.
Pour plus d'informations techniques, de spécifications et de visuels, visitez notre site web
L'emballage des articles est sujet à variation, pour obtenir les données exactes et actuelles il est recommandé de consulter notre site web.

ALEXANDRIA WHITE POLI RECT 60X120, KINWOOD WALNUT RECT 22X120, ARGILLAE GOBI RECT 60X120, LAVABO PIE DE ROMA ALEXANDRIA WHITE.





M ALEXANDRIA WHITE MATT RECT
120 X 120 / 48" X 48"

L99/M

M ALEXANDRIA WHITE MATT RECT
60 X 120 / 24" X 48" **J53/M**

M KLEBB WHITE MATT RECT
60 X 120 / 24" X 48" **L98/M**

G ALEXANDRIA WHITE POL RECT
120 X 120 / 48" X 48"

L97/M

G ALEXANDRIA WHITE POL RECT
60 X 120 / 24" X 48" **J89/M**

LISTELOS



MOLDURA ALEXANDRIA WHITE MATT
2 X 60 / 0.8" X 24" **K17/P**

CARACTERÍSTICAS TÉCNICAS · TECHNICAL CHARACTERISTICS

- P** PORCELÁNICO/PORCELAIN TILES
GRÈS CERÁME/FEINSTEINZEUG
- ANTIHELO/FROST PROOF**
RÉSISTANT AU GEL/FROSTSCHUTZ
- RECTIFICADO/RECTIFIED**
RECTIFIÉ/KALIBRIERT
- RU4** USO RECOMENDADO/RECOMMENED USE - RU4
- V2** VARIACION LEVE/SLIGHT VARIATION
LÉGERÉ VARIATION/LEICHT FARBSPIEL
- VARIACIÓN DE DISEÑO/GRAPHIC FACES/**
TAMPONS DIFFÉRENTS:
120X120 - 6 PIEZAS/FACES/PIÈCES
60X120 - 12 PIEZAS/FACES/PIÈCES



Para más información técnica, especificaciones e imágenes visite nuestra web
El embalaje de los artículos está sujeto a variaciones, para obtener el dato exacto y actual se recomienda consultar la web.
For more technical information, specifications and images, visit our website
The packing of our items is subject to variations. To get the most accurate and updated information, we recommend to check the website.
Pour plus d'informations techniques, de spécifications et de visuels, visitez notre site web
L'emballage des articles est sujet à variation, pour obtenir les données exactes et actuelles il est recommandé de consulter notre site web.

ALEXANDRIA WHITE MATT RECT 60X120 LAVABO PIE DE ROMA ALEXANDRIA WHITE



DECOR SAMOA | RECT 120X280 | DECOR SAMOA II RECT 120X280 | ARABESCATO CORCHIA POLI RECT 60X120 | LAVABO PIE DE ROMA | ARABESCATO CORCHIA WHITE MATT






M **RU5** ARABESCATO CORCHIA MATT RECT
60 X 120 / 24" X 48" **J53/M**



M **SPEKTRA MATT RECT**
60 X 120 / 24" X 48" **L98/M**

RU4 ARABESCATO CORCHIA POL RECT
60 X 120 / 24" X 48" **J89/M**



M **RU4** ARABESCATO CORCHIA MATT RECT
120 X 120 / 48" X 48" **L99/M**

RU4 ARABESCATO CORCHIA POL RECT
120 X 120 / 48" X 48" **L97/M**

M **RU5** ARABESCATO CORCHIA HONED RECT
120 X 278 / 48" X 109.5" **L91/M**

RU4 ARABESCATO CORCHIA POL RECT
120 X 278 / 48" X 109.5" **R35/M**

LISTELOS **PB** **M** **V2**

MOLDURA ARABESCATO CORCHIA MATT
2 X 60 / 0.8" X 24" **K17/P**

CARACTERÍSTICAS TÉCNICAS · TECHNICAL CHARACTERISTICS

P PORCELÁNICO/PORCELAIN TILES
GRÈS CERÁME/FEINSTEINZEUG

ANTIHIELO/FROST PROOF
RÉSISTANT AU GEL/FROSTSCHUTZ

RECTIFICADO/RECTIFIED
RECTIFIÉ/KALIBRIERT

VARIACIÓN DE DISEÑO/GRAPHIC FACES/
TAMPONS DIFFÉRENTS:
120X278 - 3 PIEZAS/FACES/PIÈCES
120X120 - 6 PIEZAS/FACES/PIÈCES
60X120 - 12 PIEZAS/FACES/PIÈCES

V2 VARIACION LEVE/SLIGHT VARIATION
LÉGERE VARIATION/LEICHT FARBSPIEL



Para más información técnica, especificaciones e imágenes visite nuestra web
El embalaje de los artículos está sujeto a variaciones, para obtener el dato exacto y actual se recomienda consultar la web.
For more technical information, specifications and images, visit our website
The packing of our items is subject to variations. To get the most accurate and updated information, we recommend to check the website.
Pour plus d'informations techniques, de spécifications et de visuels, visitez notre site web
L'emballage des articles est sujet à variation, pour obtenir les données exactes et actuelles il est recommandé de consulter notre site web.



ARABESCATO CORCHIA POL RECT 60X120.



AUGUSTUS BROWN POL RECT 60X120.



M **RU5** AUGUSTUS PEARL NATURAL RECT
60 X 120 / 24" X 48" **J53/M**

M **C3** **R11** **RU5** ANTI-SLIP AUGUSTUS PEARL RECT
60 X 120 / 24" X 48" **L90/M**

***** **RU4** AUGUSTUS PEARL POL RECT
60 X 120 / 24" X 48" **J89/M**



M **RU5** AUGUSTUS GREY NATURAL RECT
60 X 120 / 24" X 48" **J53/M**

M **C3** **R11** **RU5** ANTI-SLIP AUGUSTUS GREY RECT
60 X 120 / 24" X 48" **L90/M**

***** **RU4** AUGUSTUS GREY POL RECT
60 X 120 / 24" X 48" **J89/M**



M **RU5** AUGUSTUS PEARL NATURAL RECT
90 X 90 / 36" X 36" **L88/M**



M **RU5** AUGUSTUS GREY NATURAL RECT
90 X 90 / 36" X 36" **L88/M**



M **RU5** AUGUSTUS PEARL RECT
60 X 60 / 24" X 24" **M06/M**



M **RU5** AUGUSTUS GREY RECT
60 X 60 / 24" X 24" **M06/M**



M **RU5** AUGUSTUS CREAM NATURAL RECT
60 X 120 / 24" X 48" **J53/M**

M **C3** **R11** **RU5** ANTI-SLIP AUGUSTUS CREAM RECT
60 X 120 / 24" X 48" **L90/M**


***** **RU4** AUGUSTUS CREAM POL RECT
60 X 120 / 24" X 48" **J89/M**




M **RU5** AUGUSTUS BROWN NATURAL RECT
60 X 120 / 24" X 48" **J53/M**

M **C3** **R11** **RU5** ANTI-SLIP AUGUSTUS BROWN RECT
60 X 120 / 24" X 48" **L90/M**


***** **RU4** AUGUSTUS BROWN POL RECT
60 X 120 / 24" X 48" **J89/M**



M **RU5** AUGUSTUS CREAM NATURAL RECT
90 X 90 / 36" X 36" **L88/M**




M **RU5** AUGUSTUS BROWN NATURAL RECT
90 X 90 / 36" X 36" **L88/M**



M **RU5** AUGUSTUS CREAM RECT
60 X 60 / 24" X 24" **M06/M**

MOSAICOS · MOSAICS




MALLA AUGUSTUS PEARL NATURAL
30 X 31 / 12" X 12.20" **K63/P**




MALLA AUGUSTUS GREY NATURAL
30 X 31 / 12" X 12.20" **K63/P**



MALLA AUGUSTUS CREAM NATURAL
30 X 31 / 12" X 12.20" **K63/P**




MALLA AUGUSTUS BROWN NATURAL
30 X 31 / 12" X 12.20" **K63/P**




MOSAICO AUGUSTUS PEARL NATURAL
30 X 30 (5 X 5) / 12" X 12" **K01/P**



MOSAICO AUGUSTUS GREY NATURAL
30 X 30 (5 X 5) / 12" X 12" **K01/P**



MOSAICO AUGUSTUS CREAM NATURAL
30 X 30 (5 X 5) / 12" X 12" **K01/P**



MOSAICO AUGUSTUS BROWN NATURAL
30 X 30 (5 X 5) / 12" X 12" **K01/P**

CARACTERÍSTICAS TÉCNICAS · TECHNICAL CHARACTERISTICS

P PORCELÁNICO / PORCELAIN TILES
GRÈS CERÁME / FEINSTEINZEUG

M RECTIFICADO / RECTIFIED
RECTIFIÉ / KALIBRIERT

V2 VARIACION LEVE / SLIGHT VARIATION
LÉGERÉ VARIATION / LEICHT FARBSPIEL

RU5 ANTIHIELO / FROST PROOF
RÉSISTANT AU GEL / FROSTSCHUTZ

RU5 VARIACIÓN DE DISEÑO / GRAPHIC FACES /
TAMPONS DIFFÉRENTS:
60X120 - 12 PIEZAS / FACES / PIÈCES
90X90 - 12 PIEZAS / FACES / PIÈCES
60X60 - 24 PIEZAS / FACES / PIÈCES



Para más información técnica, especificaciones e imágenes visite nuestra web
El embalaje de los artículos está sujeto a variaciones, para obtener el dato exacto y actual se recomienda consultar la web.
For more technical information, specifications and images, visit our website
The packing of our items is subject to variations. To get the most accurate and updated information, we recommend to check the website.
Pour plus d'informations techniques, de spécifications et de visuels, visitez notre site web
L'emballage des articles est sujet à variation, pour obtenir les données exactes et actuelles il est recommandé de consulter notre site web.



LISTELOS



AUGUSTUS GREY RECT 30X90, AUGUSTUS GREY RECT 60X60, LACER MIX GREY RECT 30X90, LABAVO AXEL 120 IZQ, AUGUSTUS GREY.



CARACTERÍSTICAS TÉCNICAS · TECHNICAL CHARACTERISTICS

- | | |
|--|--|
| PB PASTA BLANCA/WHITE BODY
PÂTE BLANCHE/WEISSCHERBIG | RECTIFICADO/RECTIFIED
RECTIFIÉ/KALIBRIERT |
| M REVESTIMIENTO/WALL TILE
FAÏENCE/WANDFLIESEN | V2 VARIACION LEVE/SLIGHT VARIATION
LÉGERÉ VARIATION/LEICHT FARBSPIEL |
| M MATE/MATT
MAT/MATT | VARIACIÓN DE DISEÑO/GRAPHIC FACES/ TAMPONS DIFFÉRENTS:
AUGUSTUS - 34 PIEZAS/FACES/PIÈCES
CAESAR - 34 PIEZAS/FACES/PIÈCES
LACER - 5 PIEZAS/FACES/PIÈCES |



Para más información técnica, especificaciones e imágenes visite nuestra web
El embalaje de los artículos está sujeto a variaciones, para obtener el dato exacto y actual se recomienda consultar la web.
For more technical information, specifications and images, visit our website
The packing of our items is subject to variations. To get the most accurate and updated information, we recommend to check the website.
Pour plus d'informations techniques, de spécifications et de visuels, visitez notre site web
L'emballage des articles est sujet à variation, pour obtenir les données exactes et actuelles il est recommandé de consulter notre site web.




AURORA TAUPE HONED RECT 60X120, AURORA TAUPE HONED RECT 120X120.




AURORA WHITE HONED RECT
120 X 120 / 48" X 48"

L96/M




AURORA WHITE HONED RECT
60 X 120 / 24" X 48"

L77/M



AURORA TAUPE HONED RECT
120 X 120 / 48" X 48"

L96/M




AURORA TAUPE HONED RECT
60 X 120 / 24" X 48"

L77/M



AURORA GREY HONED RECT
120 X 120 / 48" X 48"

L96/M



AURORA GREY HONED RECT
60 X 120 / 24" X 48"

L77/M

AURORA GREY HONED RECT 60X120, KINWOOD CEDAR RECT 120X280, AURORA GREY HONED RECT 120X120.



CARACTERÍSTICAS TÉCNICAS · TECHNICAL CHARACTERISTICS

- P** PORCELÁNICO / PORCELAIN TILES
GRÉS CERÁME / FEINSTEINZEUG
- LAPADO MATE / MATT LAPPED**
LAPATTO MAT / TEILPOLIERT MAT
- RECTIFICADO / RECTIFIED**
RECTIFIÉ / KALIBRIERT

- V3** VARIACION MODERADA / MODERATE VARIATION
MODÉRÉE VARIATION / MITTLERES FARBSPIEL
- ANTIHIELO / FROST PROOF**
RÉSISTANT AU GEL / FROSTSCHUTZ
- RU4** USO RECOMENDADO / RECOMMENED USE - RU4



Para más información técnica, especificaciones e imágenes visite nuestra web
El embalaje de los artículos está sujeto a variaciones, para obtener el dato exacto y actual se recomienda consultar la web.
For more technical information, specifications and images, visit our website
The packing of our items is subject to variations. To get the most accurate and updated information, we recommend to check the website.
Pour plus d'informations techniques, de spécifications et de visuels, visitez notre site web
L'emballage des articles est sujet à variation, pour obtenir les données exactes et actuelles il est recommandé de consulter notre site web.



RAW/TOASTED SMOOTH RECT. 120X120. CASHMERE WHITE HONED RECT. 60X120.




CASHMERE WHITE HONED RECT
120 X 120 / 48" X 48" **L96/M**

CASHMERE WHITE POL RECT
120 X 120 / 48" X 48" **L97/M**




CASHMERE WHITE HONED RECT
60 X 120 / 24" X 48" **L77/M**

CASHMERE WHITE POL RECT
60 X 120 / 24" X 48" **J89/M**



CASHMERE AQUAMARINE HONED RECT
120 X 120 / 48" X 48" **L96/M**

CASHMERE AQUAMARINE POL RECT
120 X 120 / 48" X 48" **L97/M**




CASHMERE AQUAMARINE HONED RECT
60 X 120 / 24" X 48" **L77/M**

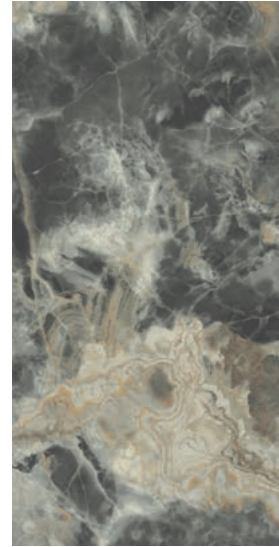
CASHMERE AQUAMARINE POL RECT
60 X 120 / 24" X 48" **J89/M**

CASHMERE AQUAMARINE HONED RECT 60X120, RAW / COTTON / SMOOTH RECT 60X120, LAVABO PIE DE ROMA, CASHMERE AQUAMARINE HONED






CASHMERE BLACK HONED RECT
120 X 120 / 48" X 48" **L96/M**



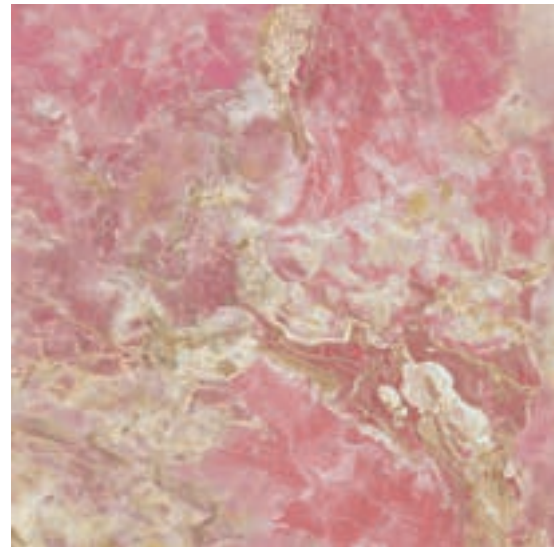
CASHMERE BLACK HONED RECT
60 X 120 / 24" X 48" **L77/M**



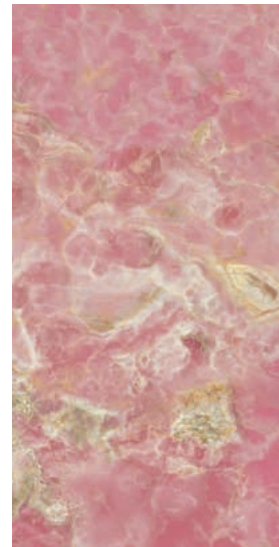
CASHMERE BLACK POL RECT
120 X 120 / 48" X 48" **L97/M**



CASHMERE BLACK POL RECT
60 X 120 / 24" X 48" **J89/M**



CASHMERE PINK POL RECT
120 X 120 / 48" X 48" **L97/M**



CASHMERE PINK POL RECT
60 X 120 / 24" X 48" **J89/M**



CASHMERE PINK POL RECT 60X120, RAW/NAIVE SMOOTH RECT 120X120, KINWOOD WALNUT RECT 120X120, LAVABO AXEL 120 CEN, CASHMERE PINK POL-BAÑERA CLASSIC BLANCO MATE.

CARACTERÍSTICAS TÉCNICAS · TECHNICAL CHARACTERISTICS

- P** PORCELÁNICO/PORCELAIN TILES
GRÈS CERÁME/FEINSTEINZEUG
- ANTIHELO/FROST PROOF**
RÉSISTANT AU GEL/FROSTSCHUTZ
- RECTIFICADO/RECTIFIED**
RECTIFIÉ/KALIBRIERT
- RU4** USO RECOMENDADO/RECOMMENED USE - RU4
- V2** VARIACION LEVE/SLIGHT VARIATION
LÉGERE VARIATION/LEICHT FARBSPIEL
- VARIACIÓN DE DISEÑO/GRAPHIC FACES/**
TAMPONS DIFFÉRENTS:
120X120 - 6 PIEZAS/FACES/PIÈCES
60X120 - 12 PIEZAS/FACES/PIÈCES




Para más información técnica, especificaciones e imágenes visite nuestra web
El embalaje de los artículos está sujeto a variaciones, para obtener el dato exacto y actual se recomienda consultar la web.
For more technical information, specifications and images, visit our website
The packing of our items is subject to variations. To get the most accurate and updated information, we recommend to check the website.
Pour plus d'informations techniques, de spécifications et de visuels, visitez notre site web
L'emballage des articles est sujet à variation, pour obtenir les données exactes et actuelles il est recommandé de consulter notre site web.



KINSTONE STEAM RECT 60X120, KINWOOD WALNUT RECT 120X280, WORK B, CENERE RECT 120X278





KINSTONE CHALK RECT
60 X 120 / 24" X 48" J53/M

ANTI-SLIP KINSTONE CHALK RECT
60 X 120 / 24" X 48" L90/M



MAT CHALK RECT
60 X 120 / 24" X 48" L98/M



KINSTONE CHALK RECT
60 X 60 / 24" X 24" M06/M



MALLA KINSTONE CHALK
29 X 27 / 11" X 10.5" K08/P



M-STICK KINSTONE CHALK
30 X 30 / 12" X 12" K08/P



MOSAICO KINSTONE CHALK
30 X 30 (5 X 5) / 12" X 12" K01/P




KINSTONE DAKAR RECT
60 X 120 / 24" X 48" J53/M

ANTI-SLIP KINSTONE DAKAR RECT
60 X 120 / 24" X 48" L90/M



MAT DAKAR RECT
60 X 120 / 24" X 48" L98/M



KINSTONE DAKAR RECT
60 X 60 / 24" X 24" M06/M



MALLA KINSTONE DAKAR
29 X 27 / 11" X 10.5" K08/P



M-STICK KINSTONE DAKAR
30 X 30 / 12" X 12" K08/P




MOSAICO KINSTONE DAKAR
30 X 30 (5 X 5) / 12" X 12" K01/P



KINSTONE STEAM RECT
60 X 120 / 24" X 48" J53/M

ANTI-SLIP KINSTONE STEAM RECT
60 X 120 / 24" X 48" L90/M



MAT STEAM RECT
60 X 120 / 24" X 48" L98/M



KINSTONE STEAM RECT
60 X 60 / 24" X 24" M06/M



MALLA KINSTONE STEAM
29 X 27 / 11" X 10.5" K08/P



M-STICK KINSTONE STEAM
30 X 30 / 12" X 12" K08/P




MOSAICO KINSTONE STEAM
30 X 30 (5 X 5) / 12" X 12" K01/P



KINSTONE MIST RECT
60 X 120 / 24" X 48" J53/M

ANTI-SLIP KINSTONE MIST RECT
60 X 120 / 24" X 48" L90/M



MAT MIST RECT
60 X 120 / 24" X 48" L98/M



KINSTONE MIST RECT
60 X 60 / 24" X 24" M06/M



MALLA KINSTONE MIST
29 X 27 / 11" X 10.5" K08/P



M-STICK KINSTONE MIST
30 X 30 / 12" X 12" K08/P



MOSAICO KINSTONE MIST
30 X 30 (5 X 5) / 12" X 12" K01/P



KINMARBLE DAKAR RECT
60 X 120 / 24" X 48" L95/M



KINMARBLE STEAM RECT
60 X 120 / 24" X 48" L95/M



MOSAICO KINMARBLE DAKAR
30 X 30 (5 X 5) / 12" X 12" K01/P



MOSAICO KINMARBLE STEAM
30 X 30 (5 X 5) / 12" X 12" K01/P



MOSAICO KINSTONE COLD
30 X 30 (5 X 5) / 12" X 12" K01/P



M-STICK KINMARBLE DAKAR
30 X 30 / 12" X 12" K08/P



M-STICK KINMARBLE CHALK
30 X 30 / 12" X 12" K08/P



M-STICK KINSTONE COLD
30 X 30 / 12" X 12" K08/P



KINFOLK BLACK MIX RECT
60 X 120 / 24" X 48" L98/M

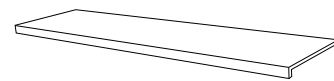
KINSTONE DAKAR RECT 60X120, KINMARBLE DAKAR RECT 60X120, KINWOOD WALLNIJT 120X280, LAVABO PIE DE ROMA KINSTONE DAKAR, BAÑERA ADRA BATH WHITE



	
 KINWOOD BEECH RECT 22 X 120 / 9" X 48" J60/M	 CHEVRON KINWOOD BEECH 8.5 X 44 / 3" X 17" N81/M
	
 KINWOOD CEDAR RECT 22 X 120 / 9" X 48" J60/M	 CHEVRON KINWOOD CEDAR 8.5 X 44 / 3" X 17" N81/M
	
 KINWOOD WALNUT RECT 22 X 120 / 9" X 48" J60/M	 CHEVRON KINWOOD WALNUT 8.5 X 44 / 3" X 17" N81/M

PELDAÑOS · STEPS 

DISPONIBLE EN TODOS LOS COLORES / AVAILABLE IN ALL COLORS



PELDAÑO RECTO C1 KINWOOD
33 X 120 / 13" X 48" K91/P

CARACTERÍSTICAS TÉCNICAS · TECHNICAL CHARACTERISTICS


-  PORCELÁNICO / PORCELAIN TILES
GRÈS CERÁME / FEINSTEINZEUG
-  MATE / MATT
MAT / MATT
-  VARIACION LEVE / SLIGHT VARIATION
LÉGERÉ VARIATION / LEICHT FARBSPIEL
-  ANTIHIELO / FROST PROOF
RÉSISTANT AU GEL / FROSTSCHUTZ
-  VARIACIÓN DE DISEÑO / GRAPHIC FACES / TAMPONS DIFFÉRENTS:
KINSTONE 60X120 - 12 PIEZAS / FACES / PIÈCES
KINSTONE 60X60 - 24 PIEZAS / FACES / PIÈCES
MAT - 12 PIEZAS / FACES / PIÈCES
KINWOOD - 16 PIEZAS / FACES / PIÈCES
KINMARBLE - 10 PIEZAS / FACES / PIÈCES



Para más información técnica, especificaciones e imágenes visite nuestra web
El embalaje de los artículos está sujeto a variaciones, para obtener el dato exacto y actual se recomienda consultar la web.
For more technical information, specifications and images, visit our website
The packing of our items is subject to variations. To get the most accurate and updated information, we recommend to check the website.
Pour plus d'informations techniques, de spécifications et de visuels, visitez notre site web
L'emballage des articles est sujet à variation, pour obtenir les données exactes et actuelles il est recommandé de consulter notre site web.



CHEVRON KINWOOD WALNUT 8.5X44 RAW/TOASTED RECT 30X90 BANIÈRE CLASSIC WHITE.



KOEN CARAMELLO MATT RECT 20X120, RAW COTTON SMOOTH RECT 60X120, DECOR SET(2) RAW COTTON RECT 60X120, BAÑERA DENIA BLANCO MATE





V3 **RU5** RAW NAIVE SMOOTH RECT
120 X 120 / 48" X 48"

N31/M



V3 **RU5** RAW NAIVE SMOOTH RECT
60 X 120 / 24" X 48" **R60/M**



V3 **RU5** RAW NAIVE SMOOTH RECT
90 X 90 / 36" X 36"

L34/M




V2 **RU5** RAW NAIVE RECT
60 X 60 / 24" X 24" **P07/M**



V3 **RU5** RAW COTTON SMOOTH RECT
120 X 120 / 48" X 48"

N31/M



V3 **RU5** RAW COTTON SMOOTH RECT
60 X 120 / 24" X 48" **R60/M**



V3 **RU5** RAW COTTON SMOOTH RECT
90 X 90 / 36" X 36"


L34/M

C3 **R11** **V3** **RU5** ANTI-SLIP RAW COTTON RECT
120 X 120 / 48" X 48"

J16/M

C3 **R11** **V3** **RU5** ANTI-SLIP RAW COTTON RECT
60 X 120 / 24" X 48" **N74/M**

C3 **R11** **V3** **RU5** ANTI-SLIP RAW COTTON RECT
90 X 90 / 36" X 36" **J06/M**



V2 **RU5** RAW COTTON RECT
60 X 60 / 24" X 24" **P07/M**



V3 **RU5** RAW TOASTED SMOOTH RECT
120 X 120 / 48" X 48"

N31/M



V3 **RU5** RAW TOASTED SMOOTH RECT
60 X 120 / 24" X 48" **R60/M**

R60/M



V3 **RU5** RAW TOASTED SMOOTH RECT
90 X 90 / 36" X 36"

L34/M

C3 **R11** **V3** **RU5** ANTI-SLIP RAW TOASTED RECT
120 X 120 / 48" X 48"


J16/M

C3 **R11** **V3** **RU5** ANTI-SLIP RAW TOASTED RECT
60 X 120 / 24" X 48" **N74/M**

N74/M

C3 **R11** **V3** **RU5** ANTI-SLIP RAW TOASTED RECT
90 X 90 / 36" X 36" **J06/M**

J06/M



V2 **RU5** RAW TOASTED RECT
60 X 60 / 24" X 24" **P07/M**




V3 **RU5** RAW CEMENT SMOOTH RECT
120 X 120 / 48" X 48"

N31/M



V3 **RU5** RAW CEMENT SMOOTH RECT
60 X 120 / 24" X 48" **R60/M**

R60/M



V3 **RU5** RAW CEMENT SMOOTH RECT
90 X 90 / 36" X 36"

L34/M



V3 DECOR SET(2) RAW TOASTED RECT
60 X 120 / 24" X 48"

K95/P



V3 DECOR SET(2) AB TROPICAL RECT
60 X 120 / 24" X 48"

K68/P



V3 DECOR SET(2) RAW NAIVE RECT
60 X 120 / 24" X 48"

K95/P



V3 DECOR SET(2) CD TROPICAL RECT
60 X 120 / 24" X 48"

K68/P

V3 DECOR SET(2) RAW COTTON RECT
60 X 120 / 24" X 48"

K95/P

V3 DECOR SET(2) RAW CEMENT RECT
60 X 120 / 24" X 48"

K95/P



V3 DECOR SET(2) FOLLAJE RECT
60 X 120 / 24" X 48"

K68/P

RAW NAIVE SMOOTH RECT 60X120. DECOR SET(2) AB TROPICAL RECT 60X120. DECOR SET(2) CD TROPICAL RECT 60X120. SEVILLE INDIGO 10X10. KOEN CARAMELLO MATT RECT 20X120.



CARACTERÍSTICAS TÉCNICAS · TECHNICAL CHARACTERISTICS

P PORCELÁNICO / PORCELAIN TILES
GRÈS CERÁME / FEINSTEINZEUG

❄️ ANTIHIELO / FROST PROOF
RÉSISTANT AU GEL / FROSTSCHUTZ

M MATE / MATT
MAT / MATT

🎨 VARIACIÓN DE DISEÑO / GRAPHIC FACES / TAMPONS DIFFÉRENTS:
120X120 - 3 PIEZAS / FACES / PIÈCES
60X120 - 6 PIEZAS / FACES / PIÈCES
90X90 - 4 PIEZAS / FACES / PIÈCES
60X60 - 12 PIEZAS / FACES / PIÈCES

📏 RECTIFICADO / RECTIFIED
RECTIFIÉ / KALIBRIERT














Para más información técnica, especificaciones e imágenes visite nuestra web
El embalaje de los artículos está sujeto a variaciones, para obtener el dato exacto y actual se recomienda consultar la web.
For more technical information, specifications and images, visit our website
The packing of our items is subject to variations. To get the most accurate and updated information, we recommend to check the website.
Pour plus d'informations techniques, de spécifications et de visuels, visitez notre site web
L'emballage des articles est sujet à variation, pour obtenir les données exactes et actuelles il est recommandé de consulter notre site web.

RAW TOASTED RECT 30X90, LATTICE TOASTED RECT 30X90, KINWOOD CEDAR RECT 22X120, LAVABO NISO 120 IQZ, RAW TOASTED.



POLAN MIX NAIVE RECT 30X90, RAW NAIVE RECT 30X90, CHEVRON KINWOOD BEECH 8.5X44.




		
V2 RAW NAIVE RECT 30 X 90 / 12" X 36" J61/M	V2 POLAN MIX NAIVE RECT 30 X 90 / 12" X 36" J62/M	V2 LATTICE NAIVE RECT 30 X 90 / 12" X 36" J62/M
		
V2 RAW COTTON RECT 30 X 90 / 12" X 36" J61/M	V2 POLAN MIX COTTON RECT 30 X 90 / 12" X 36" J62/M	V2 TARIMA COTTON RECT 30 X 90 / 12" X 36" J62/M
		
V2 RAW TOASTED RECT 30 X 90 / 12" X 36" J61/M	V2 POLAN MIX TOASTED RECT 30 X 90 / 12" X 36" J62/M	V2 LATTICE TOASTED RECT 30 X 90 / 12" X 36" J62/M
		
V2 DECOR SET(3) ABC LILIBET 30 X 90 / 12" X 36" K39/P		
		
V2 DECOR SET(3) DEF LILIBET 30 X 90 / 12" X 36" K39/P		

Pavimentos Recomendados / Recommended Floor Tiles :
 Tarima Toasted - Kinwood Walnut
 Tarima Cotton - Kinwood Cedar
 Lattice Naive - Kinwood Cedar
 Lattice Toasted - Kinwood Walnut


CARACTERÍSTICAS TÉCNICAS · TECHNICAL CHARACTERISTICS

- PB** PASTA BLANCA / WHITE BODY / PÂTE BLANCHE / WEISSSCHERBIG
- M** MATE / MATT / MAT / MATT
- VARIACIÓN DE DISEÑO / GRAPHIC FACES / TAMPONS DIFFÉRENTS:**
 RAW 30X90 - 16 PIEZAS / FACES / PIÈCES
 TARIMA - 8 PIEZAS / FACES / PIÈCES
 POLAN - 6 PIEZAS / FACES / PIÈCES
 LATTICE - 8 PIEZAS / FACES / PIÈCES
- REVESTIMIENTO / WALL TILE / FAÏENCE / WANDFLIESEN**
- RECTIFICADO / RECTIFIED / RECTIFIÉ / KALIBRIERT**


 Para más información técnica, especificaciones e imágenes visite nuestra web
 El embalaje de los artículos está sujeto a variaciones, para obtener el dato exacto y actual se recomienda consultar la web.
 For more technical information, specifications and images, visit our website
 The packing of our items is subject to variations. To get the most accurate and updated information, we recommend to check the website.
 Pour plus d'informations techniques, de spécifications et de visuels, visitez notre site web
 L'emballage des articles est sujet à variation, pour obtenir les données exactes et actuelles il est recommandé de consulter notre site web.



RAW COTTON RECT 30X90, KINWOOD CEDAR RECT 22X120, LAVABO ENEA 120 CEN, RAW COTTON, BAÑERA, ADRA, BLANCO MATE.



RAW CEMENT SMOOTH RECT 120X120, REEF OTHER HONED RECT 60X120.



REEF WHITE HONED RECT
120 X 120 / 48" X 48"

L96/M

REEF WHITE HONED RECT
60 X 120 / 24" X 48"

L77/M




MALLA REEF WHITE HONED
36.3 X 30 / 14" X 12" K59/P

M-STICK REEF WHITE HONED
30 X 30 / 12" X 12" K30/P

MALLA REEF WHITE
36.3 X 30 / 14" X 12" K13/P

M-STICK REEF WHITE
30 X 30 / 12" X 12" K16/P



REEF AQUAMARINE HONED RECT
120 X 120 / 48" X 48"

L96/M

REEF AQUAMARINE HONED RECT
60 X 120 / 24" X 48"

L77/M



MALLA REEF AQUAMARINE HONED
36.3 X 30 / 14" X 12" K59/P

M-STICK REEF AQUAMARINE HONED
30 X 30 / 12" X 12" K30/P

MALLA REEF AQUAMARINE
36.3 X 30 / 14" X 12" K13/P

M-STICK REEF AQUAMARINE
30 X 30 / 12" X 12" K16/P

WORK B COAL RECT 120X120, REEF AQUAMARINE HONED RECT 60X120, LABAVO PIE DE ROMA REEF ACQUAMARINE HONED.





REEF OCHER HONED RECT
120 X 120 / 48" X 48" L96/M



REEF OCHER HONED RECT
60 X 120 / 24" X 48" L77/M

REEF OCHER RECT
60 X 120 / 24" X 48" L95/M



MALLA REEF OCHER HONED
36.3 X 30 / 14" X 12" K59/P

MALLA REEF OCHER
36.3 X 30 / 14" X 12" K13/P



M-STICK REEF OCHER HONED
30 X 30 / 12" X 12" K30/P

M-STICK REEF OCHER
30 X 30 / 12" X 12" K16/P



REEF CORTEN HONED RECT
120 X 120 / 48" X 48" L96/M



REEF CORTEN HONED RECT
60 X 120 / 24" X 48" L77/M

REEF CORTEN RECT
60 X 120 / 24" X 48" L95/M



MALLA REEF CORTEN HONED
36.3 X 30 / 14" X 12" K59/P

MALLA REEF CORTEN
36.3 X 30 / 14" X 12" K13/P



M-STICK REEF CORTEN HONED
30 X 30 / 12" X 12" K30/P

M-STICK REEF CORTEN
30 X 30 / 12" X 12" K16/P

CARACTERÍSTICAS TÉCNICAS · TECHNICAL CHARACTERISTICS

P PORCELÁNICO/PORCELAIN TILES
GRÉS CERÁME/FEINSTEINZEUG

ANTIHIELO/FROST PROOF
RÉSISTANT AU GEL/FROSTSCHUTZ

RECTIFICADO/RECTIFIED
RECTIFIÉ/KALIBRIERT

RU4 USO RECOMENDADO/RECOMMENED USE - RU4

V4 VARIACION FUERTE/SUBSTANTIAL VARIATION
FORTE VARIATION/HOHES FARBSPIEL

VARIACIÓN DE DISEÑO/GRAPHIC FACES/ TAMPONS DIFFÉRENTS:
120X120 - 6 PIEZAS/FACES/PIÈCES
60X120 - 12 PIEZAS/FACES/PIÈCES




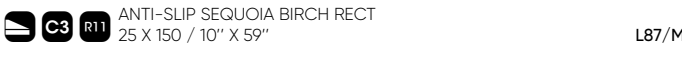

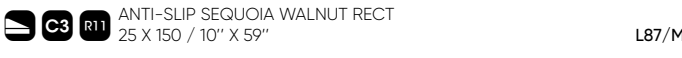


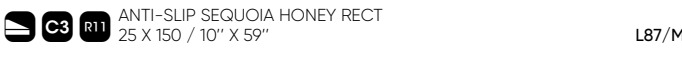




Para más información técnica, especificaciones e imágenes visite nuestra web
El embalaje de los artículos está sujeto a variaciones, para obtener el dato exacto y actual se recomienda consultar la web.
For more technical information, specifications and images, visit our website
The packing of our items is subject to variations. To get the most accurate and updated information, we recommend to check the website.
Pour plus d'informations techniques, de spécifications et de visuels, visitez notre site web
L'emballage des articles est sujet à variation, pour obtenir les données exactes et actuelles il est recommandé de consulter notre site web.



REEF CORTEN RECT 60X120. RAW CEMENT SMOOTH RECT 60X120. LABAVO PIE DE ROMA REEF CORTEN HONED.

CONTEMPORARY AQUA SEA 15X15, ANTI-SLIP SEQUOIA BIRCH RECT 25X150



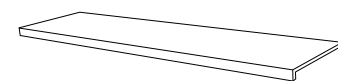
	SEQUOIA BIRCH RECT 25 X 150 / 10" X 59"	L80/M
	ANTI-SLIP SEQUOIA BIRCH RECT 25 X 150 / 10" X 59"	L87/M
	SEQUOIA WALNUT RECT 25 X 150 / 10" X 59"	L80/M
	ANTI-SLIP SEQUOIA WALNUT RECT 25 X 150 / 10" X 59"	L87/M
	SEQUOIA OAK RECT 25 X 150 / 10" X 59"	L80/M
	SEQUOIA HONEY RECT 25 X 150 / 10" X 59"	L80/M
	ANTI-SLIP SEQUOIA HONEY RECT 25 X 150 / 10" X 59"	L87/M
	SEQUOIA CHERRY TREE RECT 25 X 150 / 10" X 59"	L80/M
	CHEVRON SEQUOIA BIRCH 8.5 X 44 / 3" X 17" N81/M	
	CHEVRON SEQUOIA HONEY 8.5 X 44 / 3" X 17" N81/M	
	CHEVRON SEQUOIA WALNUT 8.5 X 44 / 3" X 17" N81/M	

SEQUOIA BIRCH RECT 25X150. PUMICE MATT RECT 60X120. BAÑERA ADRA BLANCO MATE.



PELDAÑOS · STEPS

* DISPONIBLE EN TODOS LOS COLORES / AVAILABLE IN ALL COLOURS
** DISPONIBLE EN / AVAILABLE IN: BIRCH / WALNUT / HONEY



**  PELDAÑO RECTO ANT. C3 SEQUOIA
33 X 150 / 13" X 59" K84/P

* PELDAÑO RECTO C1 SEQUOIA
33 X 150 / 13" X 59" K84/P

CARACTERÍSTICAS TÉCNICAS · TECHNICAL CHARACTERISTICS

 PORCELÁNICO / PORCELAIN TILES GRÉS CERÁME / FEINSTEINZEUG	 ANTIHELO / FROST PROOF RÉSISTANT AU GEL / FROSTSCHUTZ
 MATE / MATT MAT / MATT	 USO RECOMENDADO / RECOMMENDED USE - RU5
 VARIACION LEVE / SLIGHT VARIATION LÉGERÉ VARIATION / LEICHT FARBSPIEL	 VARIACIÓN DE DISEÑO / GRAPHIC FACES / TAMPONS DIFFÉRENTS: SEQUOIA - 15 PIEZAS / FACES / PIÈCES CHEVRON - 32 PIEZAS / FACES / PIÈCES



Para más información técnica, especificaciones e imágenes visite nuestra web
El embalaje de los artículos está sujeto a variaciones, para obtener el dato exacto y actual se recomienda consultar la web.
For more technical information, specifications and images, visit our website
The packing of our items is subject to variations. To get the most accurate and updated information, we recommend to check the website.
Pour plus d'informations techniques, de spécifications et de visuels, visitez notre site web
L'emballage des articles est sujet à variation, pour obtenir les données exactes et actuelles il est recommandé de consulter notre site web.





THINK COAL HONED RECT 60X120, THINK COAL RECT 60X120.



THINK WHITE HONED RECT
90 X 90 / 36" X 36" M12/M

THINK WHITE RECT
90 X 90 / 36" X 36" M11/M

THINK WHITE HONED RECT
120 X 120 / 48" X 48" L96/M



THINK WHITE HONED RECT
60 X 120 / 24" X 48" L77/M

THINK WHITE HONED RECT
60 X 60 / 24" X 24" M10/M

THINK WHITE RECT
60 X 120 / 24" X 48" L95/M

THINK WHITE RECT
60 X 60 / 24" X 24" J54/M

ANTI-SLIP THINK WHITE RECT
60 X 120 / 24" X 48" L90/M



THINK WHITE HONED RECT
30 X 60 / 12" X 24" M10/M

MALLA THINK WHITE HONED
29 X 27 / 11" X 10.5" K13/P

M-STICK THINK WHITE HONED
30 X 30 / 12" X 12" K30/P


THINK WHITE RECT
30 X 60 / 12" X 24" J54/M

MALLA THINK WHITE
29 X 27 / 11" X 10.5" K58/P

M-STICK THINK WHITE
30 X 30 / 12" X 12" K16/P

M-STICK THINK WHITE 30X30. THINK WHITE HONED RECT 60X120. BANERA DENIA BLANCO MATE







THINK TAUPE HONED RECT
90 X 90 / 36" X 36" **M12/M**

THINK TAUPE RECT
90 X 90 / 36" X 36" **M11/M**

THINK TAUPE HONED RECT
120 X 120 / 48" X 48" **L96/M**




THINK TAUPE HONED RECT
60 X 120 / 24" X 48" **L77/M**

THINK TAUPE HONED RECT
60 X 60 / 24" X 24" **M10/M**

THINK TAUPE RECT
60 X 120 / 24" X 48" **L95/M**

THINK TAUPE RECT
60 X 60 / 24" X 24" **J54/M**

ANTI-SLIP THINK TAUPE RECT
60 X 120 / 24" X 48" **L90/M**



THINK TAUPE HONED RECT
30 X 60 / 12" X 24" **M10/M**

MALLA THINK TAUPE HONED
29 X 27 / 11" X 10.5" **K13/P**

M-STICK THINK TAUPE HONED
30 X 30 / 12" X 12" **K30/P**

THINK TAUPE RECT
30 X 60 / 12" X 24" **J54/M**

MALLA THINK TAUPE
29 X 27 / 11" X 10.5" **K58/P**


M-STICK THINK TAUPE
30 X 30 / 12" X 12" **K16/P**

THINKTAUPE RECT 60X120.THINKTAUPE HONED RECT 60X120.BAÑERA ADRA BLANCO MATE






THINK GREY HONED RECT
120 X 120 / 48" X 48" **L96/M**



THINK GREY HONED RECT
60 X 120 / 24" X 48" **L77/M**


THINK GREY RECT
60 X 120 / 24" X 48" **L95/M**

M **C3** **R11** ANTI-SLIP THINK GREY RECT
60 X 120 / 24" X 48" **L90/M**




THINK GREY HONED RECT
90 X 90 / 36" X 36" **M12/M**

M THINK GREY RECT
90 X 90 / 36" X 36" **M11/M**



THINK GREY HONED RECT
30 X 60 / 12" X 24" **M10/M**

M THINK GREY RECT
30 X 60 / 12" X 24" **J54/M**



THINK GREY HONED RECT
60 X 60 / 24" X 24" **M10/M**

M THINK GREY RECT
60 X 60 / 24" X 24" **J54/M**



MALLA THINK GREY HONED
29 X 27 / 11" X 10.5" **K13/P**

M MALLA THINK GREY
29 X 27 / 11" X 10.5" **K58/P**



M-STICK THINK GREY HONED
30 X 30 / 12" X 12" **K30/P**

M M-STICK THINK GREY
30 X 30 / 12" X 12" **K16/P**



THINK COAL HONED RECT
120 X 120 / 48" X 48" **L96/M**



THINK COAL HONED RECT
60 X 120 / 24" X 48" **L77/M**


M THINK COAL RECT
60 X 120 / 24" X 48" **L95/M**

M **C3** **R11** ANTI-SLIP THINK COAL RECT
60 X 120 / 24" X 48" **L90/M**



THINK COAL HONED RECT
90 X 90 / 36" X 36" **M12/M**

M THINK COAL RECT
90 X 90 / 36" X 36" **M11/M**



THINK COAL HONED RECT
30 X 60 / 12" X 24" **M10/M**

M THINK COAL RECT
30 X 60 / 12" X 24" **J54/M**



THINK COAL HONED RECT
60 X 60 / 24" X 24" **M10/M**

M THINK COAL RECT
60 X 60 / 24" X 24" **J54/M**



MALLA THINK COAL HONED
29 X 27 / 11" X 10.5" **K13/P**

M MALLA THINK COAL
29 X 27 / 11" X 10.5" **K58/P**



M-STICK THINK COAL HONED
30 X 30 / 12" X 12" **K30/P**

M M-STICK THINK COAL
30 X 30 / 12" X 12" **K16/P**

CARACTERÍSTICAS TÉCNICAS · TECHNICAL CHARACTERISTICS

P PORCELÁNICO / PORCELAIN TILES
GRÈS CERÁME / FEINSTEINZEUG

RECTIFICADO / RECTIFIED
RECTIFIÉ / KALIBRIERT

V3 VARIACION MODERADA / MODERATE VARIATION
MODÉRÉE VARIATION / MITTLERES FARBSPIEL

RU4 USO RECOMENDADO / RECOMMENED USE - RU4


VARIACIÓN DE DISEÑO / GRAPHIC FACES / TAMPONS DIFFÉRENTS:
120X120 - 6 PIEZAS / FACES / PIÈCES
60X120 - 12 PIEZAS / FACES / PIÈCES
90X90 - 6 PIEZAS / FACES / PIÈCES
60X60 - 24 PIEZAS / FACES / PIÈCES
30X60 - 48 PIEZAS / FACES / PIÈCES



Para más información técnica, especificaciones e imágenes visite nuestra web
El embalaje de los artículos está sujeto a variaciones, para obtener el dato exacto y actual se recomienda consultar la web.
For more technical information, specifications and images, visit our website
The packing of our items is subject to variations. To get the most accurate and updated information, we recommend to check the website.
Pour plus d'informations techniques, de spécifications et de visuels, visitez notre site web
L'emballage des articles est sujet à variation, pour obtenir les données exactes et actuelles il est recommandé de consulter notre site web.



ANTI-SLIP YOHO SESAME RECT 22X120. CALACATTA WHITE POL RECT 120X280. CALACATTA SLOW MATT RECT 120X120.



YOHO SANDAL RECT
22 X 120 / 9" X 48" **J60/M**

C3 R11 ANTI-SLIP YOHO SANDAL RECT
22 X 120 / 9" X 48" **J69/M**



YOHO CASHEW RECT
22 X 120 / 9" X 48" **J60/M**

C3 R11 ANTI-SLIP YOHO CASHEW RECT
22 X 120 / 9" X 48" **J69/M**



YOHO SESAME RECT
22 X 120 / 9" X 48" **J60/M**

C3 R11 ANTI-SLIP YOHO SESAME RECT
22 X 120 / 9" X 48" **J69/M**



YOHO NUT RECT
22 X 120 / 9" X 48" **J60/M**


C3 R11 ANTI-SLIP YOHO NUT RECT
22 X 120 / 9" X 48" **J69/M**



FUNDY SESAME RECT
90 X 90 / 36" X 36" **L88/M**



FUNDY NUT RECT
90 X 90 / 36" X 36" **L88/M**



CHEVRON YOHO CASHEW
8.5 X 44 / 3" X 17" **N81/M**



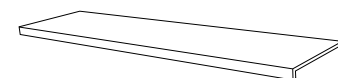
CHEVRON YOHO SANDAL
8.5 X 44 / 3" X 17" **N81/M**



CHEVRON YOHO SESAME
8.5 X 44 / 3" X 17" **N81/M**

PELDAÑOS · STEPS

DISPONIBLE EN TODOS LOS COLORES / AVAILABLE IN ALL COLORS



PELDAÑO RECTO C1 YOHO
33 X 120 / 13" X 48" **K91/P**

C3 R11 PELDAÑO RECTO ANT C3 YOHO
33 X 120 / 13" X 48" **K91/P**

CARACTERÍSTICAS TÉCNICAS · TECHNICAL CHARACTERISTICS

P PORCELÁNICO/PORCELAIN TILES
GRÈS CERÁME/FEINSTEINZEUG

ANTIHELO/FROST PROOF
RÉSISTANT AU GEL/FROSTSCHUTZ

M MATE/MATT
MAT/MATT

RUS USO RECOMENDADO/RECOMMENED USE - RU5

V3 VARIACION MODERADA/MODERATE VARIATION
MODÉRÉE VARIATION/MITTLERES FARBSPIEL

VARIACIÓN DE DISEÑO/GRAPHIC FACES/ TAMPONS DIFFÉRENTS:
YOHO - 18 PIEZAS/FACES/PIÈCES
FUNDY - 4 PIEZAS/FACES/PIÈCES
CHEVRON - 32 PIEZAS/FACES/PIÈCES



Para más información técnica, especificaciones e imágenes visite nuestra web
El embalaje de los artículos está sujeto a variaciones, para obtener el dato exacto y actual se recomienda consultar la web.
For more technical information, specifications and images, visit our website
The packing of our items is subject to variations. To get the most accurate and updated information, we recommend to check the website.
Pour plus d'informations techniques, de spécifications et de visuels, visitez notre site web
L'emballage des articles est sujet à variation, pour obtenir les données exactes et actuelles il est recommandé de consulter notre site web.




WORK B CENERE RECT 120X278



RAZA GREY RECT 90X90, JAI NATURAL, 20X20, TOP 20X20, VEINS 20X20, LINE 20X20, BEND 20X20, RETO OXIDE RED 9,4X28,2.






M V4 RU5 CLEO NATURAL
20 X 20 / 8" X 8" P95/M



M V2 RU5 FLAME BLACK
20 X 20 / 8" X 8" P95/M



M V4 RU5 SIDE
20 X 20 / 8" X 8" M09/M




M V4 RU5 EXTREME
20 X 20 / 8" X 8" M09/M



M V2 RU5 LIMIT
20 X 20 / 8" X 8" M09/M



M V4 RU5 BANDS
20 X 20 / 8" X 8" M09/M



M V4 RU5 RAILS
20 X 20 / 8" X 8" M09/M




M V2 RU5 STRIPS
20 X 20 / 8" X 8" M09/M



M V4 RU5 CIRCLE
20 X 20 / 8" X 8" M09/M



M V4 RU5 RING
20 X 20 / 8" X 8" M09/M



M V2 RU5 FENCE
20 X 20 / 8" X 8" M09/M



M V4 RU5 TURN
20 X 20 / 8" X 8" M09/M



M V4 RU5 FLEX
20 X 20 / 8" X 8" M09/M



M V2 RU5 ROUND
20 X 20 / 8" X 8" M09/M



M V2 RU4 JAI NATURAL
20 X 20 / 8" X 8" P95/M




M V2 LINE
20 X 20 / 8" X 8" M09/M



M V2 RU4 BORDER
20 X 20 / 8" X 8" M09/M



M V2 VEINS
20 X 20 / 8" X 8" M09/M



M V2 RU4 GRAIN
20 X 20 / 8" X 8" M09/M



M V2 TOP
20 X 20 / 8" X 8" M09/M



M V2 RU4 HALO
20 X 20 / 8" X 8" M09/M



M V2 BEND
20 X 20 / 8" X 8" M09/M



M V2 RU4 CURVE
20 X 20 / 8" X 8" M09/M

CARACTERÍSTICAS TÉCNICAS - TECHNICAL CHARACTERISTICS

P PORCELÁNICO/PORCELAIN TILES
GRÈS CERÁME/FEINSTEINZEUG

VARIACIÓN DE DISEÑO/GRAPHIC FACES/ TAMPONS DIFFÉRENTS:
20X20 - 16 PIEZAS/FACES/PIÈCES
CLEO - 46 PIEZAS/FACES/PIÈCES
FLAME/JAI - 25 PIEZAS/FACES/PIÈCES
TOP/VEINS/LINE/BEND - 9 PIEZAS/FACES/PIÈCES
ANDA MIX/BOURG - 14 PIEZAS/FACES/PIÈCES
RAZA - 4 PIEZAS/FACES/PIÈCES







Para más información técnica, especificaciones e imágenes visite nuestra web
El embalaje de los artículos está sujeto a variaciones, para obtener el dato exacto y actual se recomienda consultar la web.
For more technical information, specifications and images, visit our website
The packing of our items is subject to variations. To get the most accurate and updated information, we recommend to check the website.
Pour plus d'informations techniques, de spécifications et de visuels, visitez notre site web
L'emballage des articles est sujet à variation, pour obtenir les données exactes et actuelles il est recommandé de consulter notre site web.



RAZA GREY RECT 60X120, BORDER 20X20, CURVE 20X20, GRAIN 20X20, HALO 20X20, JAI NATURAL 20X20.



ANDA, CREAM MIX RECT 60X60, GON NATURAL 20X20, DRANTE NATURAL 20X20, TALES NATURAL 20X20.



CARACTERÍSTICAS TÉCNICAS · TECHNICAL CHARACTERISTICS

P PORCELÁNICO/PORCELAIN TILES
GRÉS CERÁME/FEINSTEINZEUG



Para más información técnica, especificaciones e imágenes visite nuestra web
El embalaje de los artículos está sujeto a variaciones, para obtener el dato exacto y actual se recomienda consultar la web.
For more technical information, specifications and images, visit our website
The packing of our items is subject to variations. To get the most accurate and updated information, we recommend to check the website.
Pour plus d'informations techniques, de spécifications et de visuels, visitez notre site web
L'emballage des articles est sujet à variation, pour obtenir les données exactes et actuelles il est recommandé de consulter notre site web.



M V2 RU5 RAZA GRAPHITE RECT
90 X 90 / 36" X 36" M08/M



M V2 RU5 RAZA GRAPHITE RECT
60 X 120 / 24" X 48" L98/M



M V2 RU5 RAZA GREY RECT
90 X 90 / 36" X 36" M08/M




M V2 RU5 RAZA GREY RECT
60 X 120 / 24" X 48" L98/M



ANDA CREAM MIX RECT 60X60, RETO BOTTLE GREEN 9,4X28,2.



M V2 RU5 ANDA CREAM MIX RECT
60 X 60 / 24" X 24" M13/M



M V2 RU5 BOURG RECT
60 X 60 / 24" X 24" J54/M

CARACTERÍSTICAS TÉCNICAS · TECHNICAL CHARACTERISTICS

P PORCELÁNICO / PORCELAIN TILES
GRÉS CERÁME / FEINSTEINZEUG



Para más información técnica, especificaciones e imágenes visite nuestra web
El embalaje de los artículos está sujeto a variaciones, para obtener el dato exacto y actual se recomienda consultar la web.
For more technical information, specifications and images, visit our website
The packing of our items is subject to variations. To get the most accurate and updated information, we recommend to check the website.
Pour plus d'informations techniques, de spécifications et de visuels, visitez notre site web
L'emballage des articles est sujet à variation, pour obtenir les données exactes et actuelles il est recommandé de consulter notre site web.



FRADO WHITE RECT 40 X 120 / 16" X 48" L26/M
 FRISO WHITE RECT 40 X 120 / 16" X 48" L26/M
 FRADO SILVER RECT 40 X 120 / 16" X 48" L26/M
 FRISO SILVER RECT 40 X 120 / 16" X 48" L26/M

CARACTERÍSTICAS TÉCNICAS · TECHNICAL CHARACTERISTICS

- PB** PASTA BLANCA/WHITE BODY
PÂTE BLANCHE/WEISSCHERBIG
- RE** REVESTIMIENTO/WALL TILE
FAÏENCE/WANDFLIESEN
- M** MATE/MATT
MAT/MATT
- R** RECTIFICADO/RECTIFIED
RECTIFIÉ/KALIBRIERT
- V2** VARIACION LEVE/SLIGHT VARIATION
LÉGERE VARIATION/LEICHT FARBSPIEL



Para más información técnica, especificaciones e imágenes visite nuestra web
 El embalaje de los artículos está sujeto a variaciones, para obtener el dato exacto y actual se recomienda consultar la web.
 For more technical information, specifications and images, visit our website
 The packing of our items is subject to variations. To get the most accurate and updated information, we recommend to check the website.
 Pour plus d'informations techniques, de spécifications et de visuels, visitez notre site web
 L'emballage des articles est sujet à variation, pour obtenir les données exactes et actuelles il est recommandé de consulter notre site web.



ANDA CREAM MIX RECT 60X60;FRADO WHITE RECT 40X120 LABAVO PIE DE ROMA RAZA GRAPHITE



HEXA MANACOR ACQUA 139X16, MANDIA GREEN MIX 11,8X11,8, MANACOR ACQUA 11,8X11,8




MANACOR WHITE
11.8 X 11.8 / 5" X 5" J37/M



MANACOR GREY
11.8 X 11.8 / 5" X 5" J37/M




MANACOR ACQUA
11.8 X 11.8 / 5" X 5" J37/M




MANACOR GREEN
11.8 X 11.8 / 5" X 5" J37/M




MANACOR BLUE
11.8 X 11.8 / 5" X 5" J37/M



MANACOR NAVY
11.8 X 11.8 / 5" X 5" J37/M



MANACOR NIGHT
11.8 X 11.8 / 5" X 5" J37/M



MANDIA NAVY MIX
11.8 X 11.8 / 5" X 5" J45/M




PETRA WHITE
11.8 X 11.8 / 5" X 5" J45/M



PETRA GREY
11.8 X 11.8 / 5" X 5" J45/M




PETRA ACQUA
11.8 X 11.8 / 5" X 5" J45/M




PETRA GREEN
11.8 X 11.8 / 5" X 5" J45/M




PETRA BLUE
11.8 X 11.8 / 5" X 5" J45/M



PETRA NAVY
11.8 X 11.8 / 5" X 5" J45/M



PETRA NIGHT
11.8 X 11.8 / 5" X 5" J45/M



MANDIA NIGHT MIX
11.8 X 11.8 / 5" X 5" J45/M



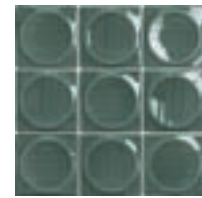
DRACH WHITE
11.8 X 11.8 / 5" X 5" J45/M



DRACH GREY
11.8 X 11.8 / 5" X 5" J45/M




DRACH ACQUA
11.8 X 11.8 / 5" X 5" J45/M



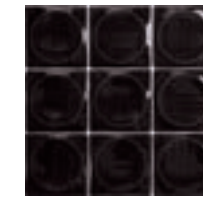
DRACH GREEN
11.8 X 11.8 / 5" X 5" J45/M



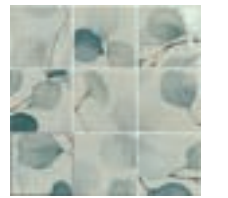
DRACH BLUE
11.8 X 11.8 / 5" X 5" J45/M



DRACH NAVY
11.8 X 11.8 / 5" X 5" J45/M



DRACH NIGHT
11.8 X 11.8 / 5" X 5" J45/M



MANDIA GREEN MIX
11.8 X 11.8 / 5" X 5" J45/M



P M RU4 HEXA MANACOR WHITE
13.9 X 16 / 5.5" X 6.3" P13/M



P M RU4 HEXA MANACOR GREY
13.9 X 16 / 5.5" X 6.3" P13/M



P M RU4 HEXA MANACOR ACQUA
13.9 X 16 / 5.5" X 6.3" P13/M



P M RU4 HEXA MANACOR GREEN
13.9 X 16 / 5.5" X 6.3" P13/M



P M RU4 HEXA MANACOR BLUE
13.9 X 16 / 5.5" X 6.3" P13/M



P M RU4 HEXA MANACOR NAVY
13.9 X 16 / 5.5" X 6.3" P13/M



P M RU4 HEXA MANACOR NIGHT
13.9 X 16 / 5.5" X 6.3" P13/M

CARACTERÍSTICAS TÉCNICAS · TECHNICAL CHARACTERISTICS

PB PASTA BLANCA/WHITE BODY
PÂTE BLANCHE/WEISSSCHERBIG

B REVESTIMIENTO/WALL TILE
FAIËNCE/WANDFLIESEN

B BRILLO/SHINE
BRILLANT/GLÄNZEN

V2 VARIACION LEVE/SLIGHT VARIATION
LÉGERÉ VARIATION/LEICHT FARBSPIEL


V2 VARIACIÓN DE DISEÑO/GRAPHIC FACES/ TAMPONS DIFFÉRENTS:
8 PIEZAS/FACES/PIÈCES
MANDIA MIX - 10 PIEZAS/FACES/PIÈCES



Para más información técnica, especificaciones e imágenes visite nuestra web
El embalaje de los artículos está sujeto a variaciones, para obtener el dato exacto y actual se recomienda consultar la web.
For more technical information, specifications and images, visit our website
The packing of our items is subject to variations. To get the most accurate and updated information, we recommend to check the website.
Pour plus d'informations techniques, de spécifications et de visuels, visitez notre site web
L'emballage des articles est sujet à variation, pour obtenir les données exactes et actuelles il est recommandé de consulter notre site web.



NIAGARA WHITE 15 X 15 / 6" X 6" L37/M
 NIAGARA SKY 15 X 15 / 6" X 6" L37/M



NIAGARA BLUE 15 X 15 / 6" X 6" L37/M
 NIAGARA GREEN 15 X 15 / 6" X 6" L37/M




ANTI-SLIP WORK B TAUPE RECT 60X60, PELDAÑO RECTO ANTI-C3 WORK B TAUPE 33X120, NIAGARA SKY 15X15.

CARACTERÍSTICAS TÉCNICAS · TECHNICAL CHARACTERISTICS

- P** PORCELÁNICO / PORCELAIN TILES
GRÉS CERÁME / FEINSTEINZEUG
- ANT** ANTIHIELO / FROST PROOF
RÉSISTANT AU GEL / FROSTSCHUTZ
- B** BRILLO / SHINE
BRILLANT / GLÄNZEN
- RU4** USO RECOMENDADO / RECOMMENED USE - RU4
- V4** VARIACION FUERTE / SUBSTANTIAL VARIATION
FORTE VARIATION / HOHES FARBSPIEL
- V4** VARIACIÓN DE DISEÑO / GRAPHIC FACES / TAMPONS DIFFÉRENTS:
36 PIEZAS / FACES / PIÈCES




Para más información técnica, especificaciones e imágenes visite nuestra web
 El embalaje de los artículos está sujeto a variaciones, para obtener el dato exacto y actual se recomienda consultar la web.
 For more technical information, specifications and images, visit our website
 The packing of our items is subject to variations. To get the most accurate and updated information, we recommend to check the website.
 Pour plus d'informations techniques, de spécifications et de visuels, visitez notre site web
 L'emballage des articles est sujet à variation, pour obtenir les données exactes et actuelles il est recommandé de consulter notre site web.



STARDUST GREY 6X23.5 SEQUOIA BIRCH RECT 25X150.

STARDUST GREEN 6X25, ANTI-SLIP ILLINOIS WHITE RECT 100X100, ILLINOIS WHITE RECT 60X120, PELDAÑO RECTO ANT.C3 ILLINOIS WHITE 33X120.



STARDUST WHITE 6 X 25 / 2.5" X 10" J46/M
 STARDUST GREY 6 X 25 / 2.5" X 10" J46/M
 STARDUST NERO 6 X 25 / 2.5" X 10" J46/M
 STARDUST NAIVE 6 X 25 / 2.5" X 10" J46/M
 STARDUST GREEN 6 X 25 / 2.5" X 10" J46/M

CARACTERÍSTICAS TÉCNICAS · TECHNICAL CHARACTERISTICS

- P** PORCELÁNICO/PORCELAIN TILES
GRÈS CERÁME/FEINSTEINZEUG
- ANTIHIELO / FROST PROOF**
RÉSISTANT AU GEL/FROSTSCHUTZ
- B** BRILLO/SHINE
BRILLANT/GLÄNZEN
- VARIACIÓN DE DISEÑO / GRAPHIC FACES/**
TAMPONS DIFFÉRENTS:
56 PIEZAS/FACES/PIÈCES
- V3** VARIACION MODERADA/MODERATE VARIATION
MODÉRÉE VARIATION/MITTLERES FARBSPIEL




Para más información técnica, especificaciones e imágenes visite nuestra web
 El embalaje de los artículos está sujeto a variaciones, para obtener el dato exacto y actual se recomienda consultar la web.
 For more technical information, specifications and images, visit our website
 The packing of our items is subject to variations. To get the most accurate and updated information, we recommend to check the website.
 Pour plus d'informations techniques, de spécifications et de visuels, visitez notre site web
 L'emballage des articles est sujet à variation, pour obtenir les données exactes et actuelles il est recommandé de consulter notre site web.



ACQUARELLA WHITE 7.5 X 30 / 3" X 12" L20/M
 ACQUARELLA GREY 7.5 X 30 / 3" X 12" L20/M
 ACQUARELLA GRAPHITE 7.5 X 30 / 3" X 12" L20/M



ACQUARELLA LIGHT GREEN 7.5 X 30 / 3" X 12" L20/M
 ACQUARELLA ACQUA 7.5 X 30 / 3" X 12" L20/M
 ACQUARELLA BLUE 7.5 X 30 / 3" X 12" L20/M



ACQUARELLA IVORY 7.5 X 30 / 3" X 12" L20/M
 ACQUARELLA ROSE 7.5 X 30 / 3" X 12" L20/M

CARACTERÍSTICAS TÉCNICAS · TECHNICAL CHARACTERISTICS

- PB** PASTA BLANCA/WHITE BODY / PÂTE BLANCHE
- REVESTIMIENTO / WALL TILE / FAÏENCE**
- M** MATE/MATT /MAT
- V3** VARIACION MODERADA/MODERATE VARIATION / MODÉRÉE VARIATION
- VARIACIÓN DE DISEÑO 15 PIEZAS / GRAPHIC FACES 15 PIECES /**
TAMPONS DIFFÉRENTS 15 PIÈCES



Para más información técnica, especificaciones e imágenes visite nuestra web
 El embalaje de los artículos está sujeto a variaciones, para obtener el dato exacto y actual se recomienda consultar la web.
 For more technical information, specifications and images, visit our website
 The packing of our items is subject to variations. To get the most accurate and updated information, we recommend to check the website.
 Pour plus d'informations techniques, de spécifications et de visuels, visitez notre site web
 L'emballage des articles est sujet à variation, pour obtenir les données exactes et actuelles il est recommandé de consulter notre site web.



INDICATIONS DE NETTOYAGE ET DE ENTRETIEN

NETTOYAGE DE FIN DE CHANTIER

APRÈS LA POSE EST IMPORTANT NETTOYER CORRECTEMENT POUR ELIMINER LES RÉSIDUES DES JOINTS ET EN GENERAL LA SALETÉ DE APRÈS CHANTIER
POUR BIEN EFFECTUER CETTE OPERATION NOUS CONSEILLONS L'UTILISATION D' UN DETERGENT LEGEREMENT ACIDE QUI N'EXHALE PAS DES FUMÉES TOXIQUES ET QUI RESPECTE LES JOINTS, LE MATÉRIEL COMME LE DETER-DEK.

ENTRETIEN ORDINAIRE:

POUR UN ENTRETIEN DU SOL NOUS VOUS CONSEILLONS L'UTILISATION DE UN DETERGENT NEUTRE AVEC UN POUVOIR DE NETTOYAGE ÉLEVÉ COMME LE FILACLEANER

ENTRETIEN EXTRAORDINAIRE:

TYPE DE SALETÉ	PRODUIT À UTILISER
CIMENT, CALCAIRE DE L'EAU, OXIDES, SALETÉ METALLIQUE	DETERDEK
RÉSIDUS, TACHES ET AURÉOLES DE MORTIER DE JOINTOIEMENT ÉPOXY	FILA CR10
GRAISSE, BOISSONS, NOURRITURE, CHEWINGUM, STYLO,TEINTURES	FILA PS/87
VERNIS POUR LE GRAFFITIS	FILA NOPAINT STAR
CIRES DE CHANDELLE, RÉSINE DES ARBRES, RÉSIDUES DE SCOTCH	FILASOLV

CLEANING AND MAINTENANCE:

CLEANING AFTER LAYING:

WE SUGGEST A GOOD INITIAL CLEANING AFTER THE LAYING ON THE FLOOR OR WALL, THIS IS VERY IMPORTANT FOR REMOVING RESIDUAL GROUTING AND THE NORMAL DIRT COMING FROM THE BUILDING WORKS.
WE SUGGEST THE USE OF OUR PRODUCT FILA DETERDEK, THAT IS A LIGHTLY ACID PRODUCT THAT DOESN'T EMIT FUMES THAT ARE HARMFUL FOR THE USER AND THAT CAN ATTACKS JOINTS.

REGULAR MAINTENANCE:

FOR A GOOD CLEANING OF THE FLOOR WE SUGGEST THE USE OF OUR PRODUCT FILA CLEANER IT'S A NATURAL DETERGENT WITH A HIGH CLEANING POWER.

EXTRAORDINARY CLEANING:

TYPE OF DIRTY	DAS RICHTIGE PRODUCT
ZEMENT, KALKSTEIN, METAL TRACER, RUST	DETERDEK
RESIDUALS, STAINS AND HALOS OF EPOXI JOINTS	FILA CR10
GREASY, DRINKS, FOOD, TIRE MARKS, COLOURS, MARKER, ETC.	FILA PS/87
GRAFITIS	FILA NOPAINT STAR
WAX CANDEL, BITUMEN, ADHESIVE TAPE RESIDUES.	FILASOLV

REINIGUNG UND PFLEGE:

ERSTREINIGUNG:

WIR EMPFEHLEN EINE ERSTREINIGUNG NACH DER FLIESENVERLEGUNG, DIE SEHR WICHTIG UM ZEMENTRÜCKSTÄNDE, KLEBER UND SCHMUTZ VERSCHIEDER ART ZU ENTFERNEN IST.
WIR EMPFEHLEN UNSERES PRODUKT FILA DETERDEK, EIN LEICHT SÄURIGEHALTES PRODUKT, DAS KEINE SCHÄDLICHE DÄMPFE FÜR DEN ANWENDER UND DIE UMWELT GIBT UND WIRKUNGSVOLL AUF MÖRTEL IST.

UNTERHALTSPFLEGE:

FÜR EINE NORMALE FLÄCHENREINIGUNG, EMPFEHLEN WIR UNSERES PRODUKT FILA CLEANER, DAS UNIVERSALREINIGER.

AUSSERORDENTLICHE REINIGUNG:

ART VON SCHMUTZ	DAS RICHTIGE PRODUKT
ZEMENT, KALKSTEIN, METALLSPÜREN, ROST	DETERDEK
RÜCKSTANDE, FLECKEN UND RÄNDERN VON EPOXIDMÖRTEL	FILA CR10
FETT, GETRÄNKE, ESSEN, REIFENSPÜREN, FARBEN, ETC.	FILA PS/87
GRAFFITI	FILA NOPAINT STAR
WACHSE, BITUMEN, KLEBER.	FILASOLV

ЧИСТКА И ОБСЛУЖИВАНИЕ:

ЧИСТКА ПОСЛЕ РЕМОНТНЫХ РАБОТ;
МЫ ПРЕДЛАГАЕМ ХОРОШУЮ НАЧАЛЬНУЮ ЧИСТКУ ПОСЛЕ РЕМОНТНЫХ РАБОТ НА ПОЛУ ИЛИ СТЕНАХ, ТАК КАК ЭТО НЕОБХОДИМО ДЛЯ УДАЛЕНИЯ ОСТАТКОВ ГРУНТА И ОБЫЧНОЙ ГРЯЗИ. ВОЗНИКАЮЩЕЙ В РЕЗУЛЬТАТЕ СТРОИТЕЛЬНЫХ РАБОТ.
МЫ ПРЕДЛАГАЕМ ВОСПОЛЬЗОВАТЬСЯ НАШИМ ПРОДУКТОМ FILLA DETERDEK, КОТОРЫЙ НЕ СОДЕРЖИТ БОЛЬШОГО КОЛИЧЕСТВА КИСЛОТЫ, ОПАСНОЙ ДЛЯ ЗДОРОВЬЯ.
РЕГУЛЯРНОЕ ОБСЛУЖИВАНИЕ;
ДЛЯ ХОРОШЕЙ ЧИСТКИ ПОЛА МЫ ПРЕДЛАГАЕМ НАШ ПРОДУКТ FILLA CLEANER- ЭТО НАТУРАЛЬНОЕ МОЮЩЕЕ СРЕДСТВО, С ВЫСОКОЙ МОЮЩЕЙ СПОСОБНОСТЬЮ.
ДЛЯ ЭКСТРЕННОЙ ЧИСТКИ:

ВИД ЗАГРЯЗНЕНИЯ	ПРОДУКТ ИСПОЛЬЗОВАНИЯ
ЦЕМЕНТ, НАЛЕТ, РЖАВЧИНА	DETERDEK
ОСТАТКИ И ПЯТНА ЭПОКСИДНОЙ СМОЛЫ	FILLA CR10
ЖИР, ПЯТНА ОТ НАПИТКОВ И ЕДЫ, КРАСКА, СЛЕДЫ ОТ МАРКЕРОВ	FILLA PS/87
ГРАФИТИ	FILLA NOPAINT STAR
ВОСК, БИТУМ, ОСТАТКИ ИЗОЛЯЦИОННОЙ ЛЕНТЫ	FILASOLV

التنظيف والصيانة:

التنظيف بعد تركيب بلاط الأرضيات

بعد تركيب بلاط الأرضيات أو الجدران يوصى بغسله لإزالة الحشو المتبقي والأوساخ الناتجة عن الأشغال. ولهذه الغاية، فمن المستحسن استخدام منتج DETERDEK ، القليل الحموضة ولا تتبعث منه أبخرة ضارة بمركب البلاط أو أية أبخرة قد تؤدي إلى تلف اللحامات.

الصيانة

لتنظيف جيد لبلاط الأرضيات، نقترح استخدام منتج FILECLEANER ، وهو عبارة منظف محايد عالي الفعالية.

غسل استثنائي

خامسوالنا عون	بسانملا جتنملا
أصلملا وريجل او تنمهمالا	DETERDEK
يمركوبيالال نوجعملال تالالو عققبو قيسرتمللا اياقبللا	FILLA CR10
تتاراطلال نغ وعتانملا تامال عملال وئيئاذغلا داومللاو تابورشمللاو ،نومدللا غللا ،مالمقالاو	FILLA PS/87
ناردجللا يلدع تامومرمللا	FILLA NOPAINT STAR
فوصاللا فطرشالال اياقب ،راقلا ،عململا	FILASOLV



RECOMMENDED PRODUCT / PRODUCTO RECOMENDADO / PRODUIT RECOMMANDÉ	TYPE OF DIRT / TIPO DE SUCIEDAD / TYPE DE SALETÉ		
CEMENT REMOVER	CEMENT-BASED GROUT	RESIDUOS JUNTA CEMENTOSA	MORTIER CIMENT
	CONCRETE, PLASTER, WALL PAINT	CEMENTO, YESO, PINTURA PARA PARED	CIMENT, PLÂTRE, PEINTURE MURALE
	COAL, RUST, SALT EFFLORESCENCES	CARBÓN, ÓXIDO, EFLORESCENCIAS SALINAS	CHARBON, ROUILLE, SELS EFFLORESCENCES
EPOXY CLEANER	EPOXY GROUT	JUNTA EPOXÍDICA	MORTIER ÉPOXY
	BLACK SUCTION-CUP MARKS	MARCAS NEGRAS DE VENTOSA EN SUPERFICIES MATE	MARQUES NOIRES DE VENTOUSE
FLOOR CLEANER	DAILY ORDINARY CLEANING	LIMPIEZA DIARIA ORDINARIA	NETTOYAGE QUOTIDIEN NORMAL
TILE CLEANER	SUPERFICIAL PATINA, HEAVY DUTY CLEANING	PÁTINA SUPERFICIAL, LIMPIEZA PROFUNDA	PATINE SUPERFICIELLE, NETTOYAGE À FOND
	METAL MARKS, SIGNS AND RESIDUES	MARCAS Y RESIDUOS METÁLICOS	MARQUES DE MÉTAL, AURÉOLES ET RÉSIDUS
	STUBBORN DIRT, LIMESCALE BUILD-UPS, FOOTPRINT	SUCIEDAD OBSTINADA, ACUMULACIÓN DE CAL, HUELLAS	SALETÉ OBSTINÉE, ACCUMULATION DE CALCAIRE, EMPREINTES
COLOURED STAIN REMOVER	COFFE, WINE, DRINKS	CAFÉ, VINO, BEBIDAS	CAFÉ, VIN, BOISSONS, GLACES
	MARKER PEN, PERMANENT INK, HAIR DYE	RÓTULADOR, TINTA PERMANENTE, TINTE PARA EL CABELLO	MARQUEURS, ENCRE PERMANENT, TEINTURE DES CHEVEUX
DEEP DEGREASER	OIL, GREASE, BITUMINOUS RESIDUES	ACEITES, GRASAS, RESIDUOS BITUMINOSOS	HUILE, GRAS, RÉSIDUS BITUMINEUX
	WAX, RUBBER MARKS, TYRE MARKS	CERAS, MARCAS DE CAUCHO, MARCAS DE NEUMÁTICO	CIRE, MARQUES DE CAOUTCHOUC, MARQUES DE PNEUS
	SILICONE	SILICONA	SILICONE
	GREASY STAINS AND RESIDUES	RESIDUOS Y MANCHAS DE GRASA	TACHES DE GRAS ALIMENTAIRE ET RÉSIDUS
ALKALINE CLEANER	WATER-REPELLENT SUCTION-CUP MARKS	MARCAS DE VENTOSAS	MARQUES HYDROFUGES DE VENTOUSE
HONING CREAM	BACK-MARKS FROM MATT SURFACES	MARCA DE COSTILLA EN SUPERFICIES NO PULIDAS	MARQUES AU VERSO DUES À SURFACE MATTE
POLISHING CREAM	BACK-MARKS FROM POLISHED SURFACE	MARCA DE COSTILLA EN SUPERFICIES PULIDAS	MARQUES AU VERSO DUES À SURFACE POLIE
SHINE REPAIR LIGHT	SCRATCHES FROM LIGHT COLOURED POLISHED SURFACE	MARCAS Y ARAÑAZOS EN SUPERFICIES PULIDAS – COLORES CLAROS	RAYURES SUR SURFACE POLIE, COULEURS CLAIRES
SHINE REPAIR DARK	SCRATCHES FROM DARK COLOURED POLISHED SURFACE	MARCAS Y ARAÑAZOS EN SUPERFICIES PULIDAS – COLORES OSCUROS	RAYURES SUR SURFACE POLIE, COULEURS FONCÉES

EMPFOHLENES PRODUKT / PRODOTTO SUGGERITO / РЕКОМЕНДУЕМЫЙ ПРОДУКТ /	ART VON SCHMUTZ / TIPO DI SPORCO / ВИД ЗАГРЯЗНЕНИЯ	
CEMENT REMOVER	ZEMENTMÖRTEL	STUCCO CEMENTIZIO / ЦЕМЕНТНАЯ ЗАТІРКА
	BETON, GIPS, WANDFARBE	CEMENTO, INTONACO, PITTURA MURALE / ЦЕМЕНТ, ШТУКАТУРКА, НАСТЕННАЯ КРАСКА
	KOHLE, ROST, SALZAUSBLÜHUNGEN	CARBONE, RUGGINE, EFFLORESCENZE SALINE / УГОЛЬ, РЖАВЧИНА, ВЫСОЛЫ
EPOXY CLEANER	EPOXIDMÖRTEL	STUCCO EPOSSIDICO / ЭПОКСИДНАЯ ЗАТІРКА
	SCHWARZE SAUGNAPFSPUREN	RESIDUI DI VENTOSA NERI / ЧЕРНЫЕ СЛЕДЫ ПРИСОСОК
FLOOR CLEANER	TÄGLICHE REINIGUNG	PULIZIA QUOTIDIANA / ПОВСЕДНЕВНАЯ УБОРКА
TILE CLEANER	OVERFLÄCHLICHE PATINA, TIEFENREINIGUNG	PATINA SUPERFICIALE, PULIZIA DI PROFONDITÀ / ПОВЕРХНОСТНАЯ ПАТИНА, ЧИСТКА УСТОЙЧИВОГО ЗАГРЯЗНЕНИЯ
	METALLSPUREN, ZEICHEN UND RÜCKSTÄNDE	SEGNI E RESIDUI METALLICI / МЕТАЛЛИЧЕСКИЕ СЛЕДЫ И ОСТАТКИ
	HARTNÄCKIGER SCHMUTZ, KALKSTEIN, FUSSABDRUCK	SPORCO INTENSO, CALCARE, IMPRONTE / УСТОЙЧИВОЕ ЗАГРЯЗНЕНИЕ, НАКИПЬ, ОТПЕЧАТКИ
COLOURED STAIN REMOVER	KAFFEE, WEIN, GETRÄNKE	CAFFE, VINO, BEVANDE, INCHIOSTRI / КОФЕ, ВИНО, НАПИТКИ, ЧЕРНИЛА
	MARKER, TINTE, HAARFÄRBMITTEL	PENNARELLI INDELEBILI, TINTA PER CAPELLI / ПЕРМАНЕНТНЫЙ МАРКЕР, КРАСКА ДЛЯ ВОЛОС
DEEP DEGREASER	ÖL, FETT, BITUMINÖSE RÜCKSTÄNDE	OLIO, GRASSO, RESIDUI BITUMINOSI / МАСЛЯНЫЕ И ЖИРОВЫЕ ЗАГРЯЗНЕНИЯ, БИТУМНЫЕ ОСТАТКИ
	WACHS, GUMMIRÜCKSTÄNDE, REIFENSUREN	CERA, SEGNI DI GOMMA, SEGNI DI PNEUMATICI / ВОСК, СЛЕДЫ ОТ РЕЗИНЫ, СЛЕДЫ ОТ ШИН
	SILIKON	SILICONE / СИЛИКОН
	FETTFLECKEN UND RÜCKSTÄNDE	MACCHIE E RESIDUI DI CIBO GRASSI / ЖИРНЫЕ ПИЩЕВЫЕ ПЯТНА И ОСТАТКИ
ALKALINE CLEANER	WASSERABWEISENDE SAUGNAPFSPUREN	RESIDUI DI VENTOSA IDROREPELLENTI / ГИДРОФОБНЫЕ ОСТАТКИ ПРИСОСОК
HONING CREAM	RÜCKSPUREN AUF MATTEN OBERFLÄCHEN	ENGOBBIO SU SUPERFICI OPACHE / АНГОБ НА МАТОВЫХ ПОВЕРХНОСТЯХ
POLISHING CREAM	RÜCKSPUREN AUF POLIERTER OBERFLÄCHE	ENGOBBIO SU SUPERFICI LUCIDE / АНГОБ НА БЛЕСТЯЩИХ ПОВЕРХНОСТЯХ
SHINE REPAIR LIGHT	KRATZER AUF EINER POLIERTEN HELLEN OBERFLÄCHE	GRAFFI SU SUPERFICI LUCIDE CHIARE / ЦАРАПИНЫ НА ПОЛИРОВАННОЙ СВЕТОЙ ПОВЕРХНОСТИ
SHINE REPAIR DARK	KRATZER AUF EINER POLIERTEN, DUNKLEN OBERFLÄCHE	GRAFFI SU SUPERFICI LUCIDE SCURE / ЦАРАПИНЫ НА ПОЛИРОВАННОЙ ТЕМНОЙ ПОВЕРХНОСТИ

خاستملا عوڤ	حرت قملما جوتن قملما
يتمملا صجلا	تتمملا ليزم
حجلما تارولبو اصلا، محظا نارجلما علاطو صجلا، تاسرخلا	
يسكويولا صجلا	يسكويولا فظنم
طقشا باوكلا ءادوس تاملاء	ضرا لا فظنم
يداعلا يمويلا فيظننلا	طلابلا فظنم
قياشلا فيظننلا ، يحظملا راجنرلا	
تمنعم اياقبو تامال ع	
تمسكلا تامبرنلا مكاره ، كديعلا خامولا	
ميرك سولاو تابور شما رمخلا، توعظا رهنه تمقصه ، مئادلا ربحلا ، ملقلا قمال ع	ءغبحصل ليزم قنولجلا
روص تاملاء ، طاطملا تاملاء ، عمشه	قيمعلا فظنملا
تمنيمونيد تافلخم ، موحش ، تويرز	
نوكلبيد	
اهاياقبو تمنهدلا باعظلا معق	
ءاملا تمواقملا طفقشا	نيل اللأ فظنم
"تام" حيطم نم ءيفل خلا تامال خلا	رنيشقلا ميرك
لوقصملا حيطملا نم ءيفل خلا تامال خلا	معملتا ميرك
نوللا تحتة شووخ	عململا حالصرا ءيضملا
قماغ نول نم شووخ	ملظملا عململا حالصرا

La reproducción de los colores es aproximada. Se reserva el derecho de alterar o modificar los productos aquí relacionados.

The reproduction of the colours is approximate. Reserves the right to alter or amend the products here stated.

**Los códigos de precios y referencias deben verificarse ya que puede haber errores tipográficos.
Es recomendable consultar la web ya que cualquier producto de ese catálogo puede sufrir cambios en códigos de venta, formatos, packing..**

*Price codes and product codes should be checked, since there may be typographical errors.
We always recommend consulting the website as the products could undergo price code, format or packing changes.*

En la web también pueden consultar las características técnicas, consejos de colocación , elementos de merchandising o los diversos ambientes de cada una de las colecciones.

On the website you can also find the technical specifications, installation suggestions, merchandising elements and a variety of room scene pictures for each of the collections.